



SITWELL® STEIFENSAND

DAS BESTE FÜR IHREN RÜCKEN

NATÜRLICH, INNOVATIV,
ERGONOMISCH



3D-ERGO-
SWOP®

KATALOG
2024/25



Abbildung:
Modell Ortholetic L
Echtleder Begonia

Dieser Katalog ist gültig
ab 01.10.2023.
Listenpreise in Euro
zzgl. gesetzl. MwSt.
Es gelten die AGB –
einsehbar auf www.sitwell.de

... just sit well



WIR BAUEN AUF HANDWERK & TRADITION

QUALITÄT IST FÜR UNS EINE SELBSTVERSTÄNDLICHKEIT!

Deshalb fertigen wir unsere Bürostühle gemäß höchsten Ansprüchen in unserem eigenen Werk - eben Made in Germany. Dabei hat auch das Thema Nachhaltigkeit einen ganz besonderen Stellenwert bei uns. Unsere Produktionsstätte überzeugt durch modernste Energie- und Umweltstandards. Regionale Zulieferer ermöglichen uns kurze Transportwege. Unsere Materialien wählen wir mit Bedacht. So gewinnen wir beispielsweise unsere Polyamid-Fußkreuze aus recyceltem Granulat. Verpackungen gestalten wir umweltfreundlich und lizenzieren diese über den Grünen Punkt.

Wir stehen für langlebige Qualität über Generationen zum Erhalt und Schutz unserer Natur.



SITZKATALOG

- 06** PROFI COLLECTION
Orthopädische Bürostühle
- 18** LADY COLLECTION
Bürostühle speziell für die Frau
- 32** MISTER COLLECTION
Bürostühle speziell für den Mann
- 44** ERGO NET COLLECTION
Atmungsaktive Netz-Bürostühle
- 60** ERGO POLSTER COLLECTION
Ergonomische Allrounder / Objekt-Bürostühle
- 78** ART COLLECTION
Bürostühle in einzigartigem Design
- 88** FENG SHUI COLLECTION
Bürostühle in Harmonie mit ihrer Umgebung
- 102** CHEFSESSEL / XXL-STÜHLE
Maximaler Komfort bis zur maximalen Größe
- 122** ENTSPANNUNGSESSEL / -LIEGEN
Bequem zur Ruhe kommen
- 134** KIDS COLLECTION
Gesunde Sitz-Lösungen von Anfang an
- 144** INDUSTRIESTÜHLE / HOCKER
Bequeme und robuste Arbeitsdrehstühle
- 154** BÜROMÖBEL / ZUBEHÖR
Schreibtische & Rollcontainer
- 164** MECHANIKEN UND SITZLÖSUNGEN
Übersicht aller möglichen Bürostuhl-Komponenten
- 168** STOFFE UND FARBEN
Übersicht aller Stuhl-Bezugsmöglichkeiten

Wählbare Mechaniken		Wählbare Sitze	
C23	= C23-Mechanik	70	
C120	= C120-Mechanik	75	
C130	= C130-Mechanik	80	
C150	= C150-Mechanik	85	
C180	= C180-Mechanik	87	
3D-ES	= 3D-Ergo-SWOP	88	
3D-FM	= 3D-Fitness-Mechanik	89	
3D-PM	= 3D-Pending-Mechanik	90	91
RE	= Relax-Mechanik	97	93
BA	= Basis-Mechanik	98	94
ST	= Starre Mechanik	99	95

* Optionen nur wählbar, insoweit bei dem jeweiligen Modell angegeben





THE NEW ART OF SEATING



Ihre Gesundheit liegt uns am Herzen und deshalb gehen wir auf Ihre ganz individuellen Bedürfnisse ein.

Anhand sehr detaillierter Beobachtungen der Ursachen von Unwohlsein und Fehlbelastungen, ausgelöst durch falsches Sitzen im Arbeitsalltag, entwickeln wir medizinisch begründete Lösungen bei der Konstruktion unserer Sitzmöbel.

So entstand zum Beispiel unsere einzigartige Sitzwelle, welche ein physiologisch korrektes Sitzen durch eine Aufrichtung der Wirbelsäule ermöglicht.

SITWELL® produziert einzigartige Sitzlösungen nach Maß. Mit internationalen Patenten schafft die Marke SITWELL® gesundheitlichen Mehrwert, sie bietet Qualität und Sicherheit für Ihre persönliche „Sitz-Ergonomie“.

Die SITWELL® - Ergonomie-Experten und Ingenieure zeigen mit neuen Lösungen, wie Sie Ihr Wohlbefinden und Ihre Leistungsfähigkeit am Arbeitsplatz verbessern.

SITWELL® ist das lebendige Sitzgefühl für Körper, Geist und Seele und wirkt wie Medizin. Jeder „Wohlfühl-Stuhl“ wird für Sie ganz persönlich im Werk Wendelstein produziert und bis zu Ihrer Haustür geliefert.

Sie werden begeistert sein.

Einfach reinsetzen, wohlfühlen und schön gesund bleiben.

*Ihr
Team von Sitwell*



Abb.:
Modell
Ergo-Spirit L



SITWELL STEIFENSAND AG
Sperbersloher Str. 124
90530 Wendelstein
www.sitwell.de
www.steifensand.de
info@sitwell.de
info@steifensand.de
Tel.: 09129-40679-0
Fax: 09129-270641



PROFI COLLECTION

Die folgenden Modelle sind Teil der Serie Profi Collection

Ortholetic Balance	L	M	S	ME Meeting
Office Balance	L	M	S	ME Meeting
Cube Balance	L	M	S	ME Meeting
Ergo Spirit	L	M	S	ME Meeting
My Chair	L	M	ME Meeting	



MODELL:

ORTHOLETIC BALANCE

Der orthopädische Bandscheibendrehstuhl Nr.1, von international führenden Ärzten für anspruchsvolle Arbeitsplätze entwickelt.

OPTIONEN & ZUBEHÖR

Sitzlösungen

	Aufpreise
Ergonomischer DIN-Komfort-Sitz [75]	ohne Aufpreis
Ergonomischer Wellness-Sitz [85]	+ 100,-
Bandscheiben-Sitz [94], formstabil (fest)	+ 80,-
Bandscheiben-Sitz [95], anschmiegsam (weich)	+ 120,-
Bandscheiben-Long-Sitz [99] – für Nutzer ab 1,85 m	+ 160,-
Hüft-Sakral-Sitz mit med. Sattelpolster [97]	+ 160,-
Frauen-Sitz [80]	+ 100,-
Testiwell Männer Sport- und Steiß-Sitz [90]	+ 120,-
Gesundheits-Steißsitz [91]	+ 120,-
XXL-Long-Sitz [98]	+ 100,-

Mechaniken

	Aufpreise
C120 bis 120 kg, integrierte Sitzneige, Sitztiefenverstellung (STV) bis 6 cm	ohne Aufpreis
* C120 nicht mit Sitz [90] und [91] kompatibel	
C130 bis 130 kg, einstellbare Sitzneige, STV bis 8 cm	+ 20,-
C150 bis 150 kg, einstellbare Sitzneige, STV bis 8 cm	+ 30,-
C180 bis 180 kg, einstellbare Sitzneige, STV bis 8 cm	+ 50,-
3D-Ergo-SWOP bis 130 kg, STV bis 8 cm	+ 180,-
C23 bis 130 kg - nur für ME, STV bis 6 cm	ohne Aufpreis

Stoffgruppen

	Aufpreise
Stoffgruppe 1	ohne Aufpreis
Stoffgruppe 2	+ 50,-
Stoffgruppe 3	+ 60,-
Stoffgruppe 4	+ 100,-
Stoffgruppe 5 (Echtleder)	+ 200,-

Armlehnen

	Aufpreise
2D Armlehnen [30]	+ 100,-
3D Armlehnen [35]	+ 120,-
5D Armlehnen [39]	+ 200,-

Fußkreuz

	Aufpreise
Polyamid Fußkreuz RAL 9011 schwarz [44]	ohne Aufpreis
Aluminium Designer-Fußkreuz überspannt [50]	+ 70,-
Aluminium Klassik-Fußkreuz rund [51]	+ 50,-
Alu-Funktions-Fußkreuz mit Abstellfläche [53]	+ 100,-

Rollen

	Aufpreise
Rollen für Teppichböden [10]	ohne Aufpreis
Rollen für Hartböden [15]	+ 20,-
Designrolle Chrom für Hartböden [17]	+ 50,-

Grundausrüstung / Standard

· Synchron-Mechanik C120 · Polyamid-Fußkreuz [44]
· DIN-Komfort-Sitz [75] · Rollen für Teppichböden [10] · Wechsellpolster

1
Ortholetic Balance mit Synchron-Mechanik.

Größe L mit Kopfstütze
Art.-Nr. **SY-13.200-L** € **830.-**

2
Ortholetic Balance mit Synchron-Mechanik.

Größe M Standard
Art.-Nr. **SY-13.100-M** € **680.-**

3
Ortholetic Balance mit Synchron-Mechanik.

Größe S mit niedriger Rückenlehne
Art.-Nr. **SY-13.000-S** € **630.-**

4
Ortholetic Balance mit Synchron-Mechanik C23. Meetingstuhl

Größe ME inkl. Gleiter. Wahlweise mit Fußkreuz [44] / [51]
Art.-Nr. **SY-13.900-ME** € **610.-**

Maße in der Standardausführung M

Sitzhöhe: 44-57 cm
Sitzbreite: 49 cm
Sitztiefe: 46 + 6/8 cm
Lehnenhöhe: 58-66 cm
Gesamthöhe: 102-123 cm
Gesamttiefe: 70 cm
Gewicht: 18 kg
Lieferzustand: Komplett montiert
VE: 1 Stück
Lieferzeit: 2-7 Tage

Eine Übersicht der verfügbaren Stoffe und Mechaniken finden Sie am Katalogende.

ERGO

3 JAHRE GARANTIE



Sitzhöhe stufenlos einstellbar.

Kopfstütze höhenverstell- und neigbar.

Sitztiefen-Verstellung bis zu 8 cm.

Sakralfreie Rückenlehne für maximale Beweglichkeit. 5-fach höhenverstellbar mit integrierter Lordosenstütze.

Wechsel-Sitzpolster erhältlich.

Sensationell bewegt + entlastet

Unser BESTSELLER

Abb. mit Hüft-Sakral-Sitz [97], Stoffgruppe 1, Farbe 110 rot, mit Aluminium-Fußkreuz [50] und Designrollen Chrom [17]

Unser Tipp: Bestellen Sie den Hüft-Sakral-Sitz [97] für eine maximale Entlastung Ihrer Wirbelsäule.



1 Large mit Kopfstütze Rückenlehnenhöhe: 76-91 cm



Höhe der AL vom Sitzpolster: 15-25 cm

S ME Rückenlehnen-Höhe: 48-56 cm

1 L Large mit Kopfstütze

1 L Large Abb. ohne Armlehnen

2 M Medium Standard

3 S Small niedrige Rückenlehne

4 ME Meeting inkl. Gleiter

MODELL:

OFFICE BALANCE

Der biosensitive Gesundheits-Drehstuhl für alle Arbeitsplätze.

OPTIONEN & ZUBEHÖR

Sitzlösungen

Sitzlösungen	Aufpreise
Ergonomischer DIN-Komfort-Sitz [75]	ohne Aufpreis
Ergonomischer Wellness-Sitz [85]	+ 100,-
Bandscheiben-Sitz [94], formstabil (fest)	+ 80,-
Bandscheiben-Sitz [95], anschmiegsam (weich)	+ 120,-
Bandscheiben-Long-Sitz [99] – für Nutzer ab 1,85 m	+ 160,-
Hüft-Sakral-Sitz mit med. Sattelpolster [97]	+ 160,-
Frauen-Sitz [80]	+ 100,-
Testiwell Männer Sport- und Steiß-Sitz [90]	+ 120,-
Gesundheits-Steißsitz [91]	+ 120,-
XXL-Long-Sitz [98]	+ 100,-

Mechaniken

Mechaniken	Aufpreise
C120 bis 120 kg, integrierte Sitzneige, * C120 nicht mit Sitz [90] und [91] kompatibel	ohne Aufpreis
Sitztiefenverstellung (STV) bis 6 cm	
C130 bis 130 kg, einstellbare Sitzneige, STV bis 8 cm	+ 20,-
C150 bis 150 kg, einstellbare Sitzneige, STV bis 8 cm	+ 30,-
C180 bis 180 kg, einstellbare Sitzneige, STV bis 8 cm	+ 50,-
3D-Ergo-SWOP bis 130 kg, STV bis 8 cm	+ 180,-
C23 bis 130 kg - nur für ME, STV bis 6 cm	ohne Aufpreis

Stoffgruppen

Stoffgruppen	Aufpreise
Stoffgruppe 1	ohne Aufpreis
Stoffgruppe 2	+ 50,-
Stoffgruppe 3	+ 60,-
Stoffgruppe 4	+ 100,-
Stoffgruppe 5 (Echtleder)	+ 200,-

Armlehnen

Armlehnen	Aufpreise
2D Armlehnen [30]	+ 100,-
3D Armlehnen [35]	+ 120,-
5D Armlehnen [39]	+ 200,-

Fußkreuz

Fußkreuz	Aufpreise
Polyamid Fußkreuz RAL 9011 schwarz [44]	ohne Aufpreis
Aluminium Designer-Fußkreuz überspannt [50]	+ 70,-
Aluminium Klassik-Fußkreuz rund [51]	+ 50,-
Alu-Funktions-Fußkreuz mit Abstellfläche [53]	+ 100,-

Rollen

Rollen	Aufpreise
Rollen für Teppichböden [10]	ohne Aufpreis
Rollen für Hartböden [15]	+ 20,-
Designrolle Chrom für Hartböden [17]	+ 50,-

Grundausrüstung / Standard

- Synchron-Mechanik C120 · Polyamid-Fußkreuz [44]
- DIN-Komfort-Sitz [75] · Rollen für Teppichboden [10] · Wechsellager

1 Office Balance mit Synchron-Mechanik.

Größe L mit Kopfstütze
Art.-Nr. **SY-15.200-L** € **740.-**

2 Office Balance mit Synchron-Mechanik.

Größe M Standard
Art.-Nr. **SY-15.100-M** € **590.-**

3 Office Balance mit Synchron-Mechanik.

Größe S mit niedriger Rückenlehne
Art.-Nr. **SY-15.000-S** € **540.-**

4 Office Balance mit Synchron-Mechanik C23. Meetingstuhl

Größe ME inkl. Gleiter. Wahlweise mit Fußkreuz [44] / [51]
Art.-Nr. **SY-15.900-ME** € **520.-**



Eine Übersicht der verfügbaren Stoffe und Mechaniken finden Sie am Katalogende.

Maße in der Standardausführung M

Sitzhöhe:	44-57 cm
Sitzbreite:	49 cm
Sitztiefe:	46 + 6/8 cm
Lehnenhöhe:	60-68 cm
Gesamthöhe:	104-125 cm
Gesamttiefe:	70 cm
Gewicht:	18 kg
Lieferzustand:	Komplett montiert
VE:	1 Stück
Lieferzeit:	2-7 Tage



Unser Tipp: Bestellen Sie den Bandscheiben-Sitz [94], Stoffgruppe 1, Farbe 107 (Dunkelblau), mit Polyamid-Fußkreuz [44] schwarz.

1
L Large mit Kopfstütze



1
L Large mit Kopfstütze Rückenlehnenhöhe: 78-93 cm

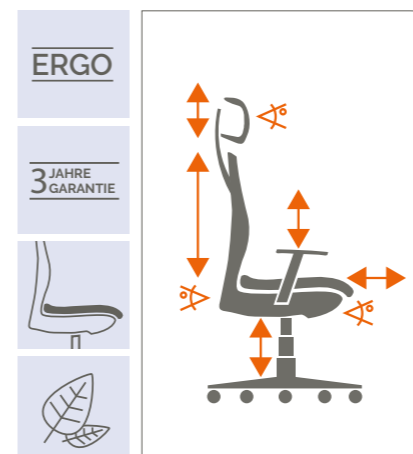
Höhe der AL vom Sitzpolster: 15-25 cm



2
M Medium Standard



2
M Medium Standard



ERGO

3 JAHRE GARANTIE



Sitzhöhe stufenlos einstellbar.

Kopfstütze höhenverstell- und neigbar.

Sitztiefen-Verstellung bis zu 8 cm.

Ergonomische Rückenlehne für maximale Beweglichkeit. 5-fach höhenverstellbar und mit integrierter Lordosenstütze.

Wechsel-Sitzpolster erhältlich.



3
S Small niedrige Rückenlehne

S ME Rückenlehnen-Höhe: 50-58 cm



4
ME Meeting inkl. Gleiter



MODELL:

CUBE BALANCE

Der ergonomische Objekt-Bürostuhl. Grazil und linear - an jedem Arbeitsplatz.

OPTIONEN & ZUBEHÖR

Sitzlösungen

	Aufpreise
Ergonomischer DIN-Komfort-Sitz [75]	ohne Aufpreis
Ergonomischer Wellness-Sitz [85]	+ 100,-
Bandscheiben-Sitz [94], formstabil (fest)	+ 80,-
Bandscheiben-Sitz [95], anschmiegsam (weich)	+ 120,-
Bandscheiben-Long-Sitz [99] – für Nutzer ab 1,85 m	+ 160,-
Hüft-Sakral-Sitz mit med. Sattelpolster [97]	+ 160,-
Frauen-Sitz [80]	+ 100,-
Testiwell Männer Sport- und Steiß-Sitz [90]	+ 120,-
Gesundheits-Steißsitz [91]	+ 120,-
XXL-Long-Sitz [98]	+ 100,-

Mechaniken

	Aufpreise
C120 bis 120 kg, integrierte Sitzneige, * C120 nicht mit Sitz [90] und [91] kompatibel	ohne Aufpreis
Sitztiefenverstellung (STV) bis 6 cm	
C130 bis 130 kg, einstellbare Sitzneige, STV bis 8 cm	+ 20,-
C150 bis 150 kg, einstellbare Sitzneige, STV bis 8 cm	+ 30,-
C180 bis 180 kg, einstellbare Sitzneige, STV bis 8 cm	+ 50,-
3D-Ergo-SWOP bis 130 kg, STV bis 8 cm	+ 180,-
C23 bis 130 kg - nur für ME, STV bis 6 cm	ohne Aufpreis

Stoffgruppen

	Aufpreise
Stoffgruppe 1	ohne Aufpreis
Stoffgruppe 2	+ 50,-
Stoffgruppe 3	+ 60,-
Stoffgruppe 4	+ 100,-
Stoffgruppe 5 (Echtleder)	+ 200,-

Armlehnen

	Aufpreise
2D Armlehnen [30]	+ 100,-
3D Armlehnen [35]	+ 120,-
5D Armlehnen [39]	+ 200,-

Fußkreuz

	Aufpreise
Polyamid Fußkreuz RAL 9011 schwarz [44]	ohne Aufpreis
Aluminium Designer-Fußkreuz überspannt [50]	+ 70,-
Aluminium Klassik-Fußkreuz rund [51]	+ 50,-
Alu-Funktions-Fußkreuz mit Abstellfläche [53]	+ 100,-

Rollen

	Aufpreise
Rollen für Teppichböden [10]	ohne Aufpreis
Rollen für Hartböden [15]	+ 20,-
Designrolle Chrom für Hartböden [17]	+ 50,-

Grundausrüstung / Standard

- Synchron-Mechanik C120 · Polyamid-Fußkreuz [44]
- DIN-Komfort-Sitz [75] · Rollen für Teppichböden [10] · Wechsellpolster

1
Cube Balance mit Synchron-Mechanik.

Größe L mit Kopfstütze
Art.-Nr. €
SY-17.200-L 760.-

2
Cube Balance mit Synchron-Mechanik.

Größe M Standard
Art.-Nr. €
SY-17.100-M 610.-

3
Cube Balance mit Synchron-Mechanik.

Größe S mit niedriger Rückenlehne
Art.-Nr. €
SY-17.000-S 560.-

4
Cube Balance mit Synchron-Mechanik C23. Meetingstuhl

Größe ME inkl. Gleiter. Wahlweise mit Fußkreuz [44] / [51]
Art.-Nr. €
SY-17.900-ME 540.-



Eine Übersicht der verfügbaren Stoffe und Mechaniken finden Sie am Katalogende.

Maße in der Standardausführung M

Sitzhöhe:	44-57 cm
Sitzbreite:	49 cm
Sitztiefe:	46 + 6/8 cm
Lehnenhöhe:	61-69 cm
Gesamthöhe:	105-126 cm
Gesamttiefe:	70 cm
Gewicht:	18 kg
Lieferzustand:	Komplett montiert
VE:	1 Stück
Lieferzeit:	2-7 Tage



Unser Tipp:
Bestellen Sie den Bandscheiben-Sitz [94] für eine optimale orthopädische Haltung Ihrer Wirbelsäule.

Abb. mit Wellness-Sitz [85], Stoffgruppe 1, Farbe 109 (Schwarz), mit Klassik-Fußkreuz Alu rund [51]

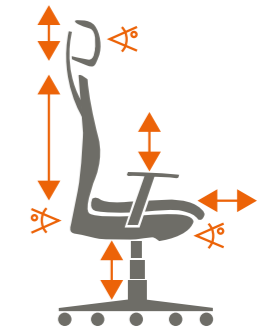
Höhe der AL vom Sitzpolster: 15-25 cm

2
M Medium Standard



ERGO

3 JAHRE GARANTIE



Sitzhöhe stufenlos einstellbar.

Kopfstütze höhenverstell- und neigbar.

Sitztiefen-Verstellung bis zu 8 cm.

Ergonomische Rückenlehne für maximale Beweglichkeit. 5-fach höhenverstellbar mit integrierter Lordosenstütze.

Wechsel-Sitzpolster erhältlich.



1
L Large mit Kopfstütze Rückenlehnenhöhe: 79-94 cm



2
M Medium mit Bandscheiben-Sitz [95] (Querschnitt)



2
M Medium Standard



3
S Small niedrige Rückenlehne

S ME
Rückenlehnen-Höhe: 51-59 cm



4
ME Meeting inkl. Gleiter

MODELL:

ERGO SPIRIT

Der schlanke Allrounder für alle Arbeitsplätze.
Mit Rückenschale und optional tiefenverstellbarer Lordosenstütze.

OPTIONEN & ZUBEHÖR

Lordosenstütze **Aufpreise**

Lordosenstütze, tiefenverstellbar [69] + 40,-
(nicht bei S + ME möglich)

Sitzlösungen **Aufpreise**

Ergonomischer DIN-Komfort-Sitz [75] ohne Aufpreis
Ergonomischer Wellness-Sitz [85] + 100,-
Bandscheiben-Sitz [94], formstabil (fest) + 80,-
Bandscheiben-Sitz [95], anschmiegsam (weich) + 120,-
Bandscheiben-Long-Sitz [99] – für Nutzer ab 1,85 m + 160,-
Hüft-Sakral-Sitz mit med. Sattelpolster [97] + 160,-
Frauen-Sitz [80] + 100,-
Testiwell Männer Sport- und Steiß-Sitz [90] + 120,-
Gesundheits-Steißsitz [91] + 120,-
XXL-Long-Sitz [98] + 100,-

Mechaniken **Aufpreise**

C120 bis 120 kg, integrierte Sitzneige, ohne Aufpreis
Sitztiefenverstellung (STV) bis 6 cm
C23 bis 130 kg - nur für ME, STV bis 6 cm ohne Aufpreis

Stoffgruppen **Aufpreise**

Stoffgruppe 1 ohne Aufpreis
Stoffgruppe 2 + 50,-
Stoffgruppe 3 + 60,-
Stoffgruppe 4 + 100,-
Stoffgruppe 5 (Echtleder) + 200,-

Armlehnen **Aufpreise**

2D Armlehnen [30] + 100,-
3D Armlehnen [35] + 120,-
5D Armlehnen [39] + 200,-

Fußkreuz **Aufpreise**

Polyamid Fußkreuz RAL 9011 schwarz [44] ohne Aufpreis
Aluminium Designer-Fußkreuz überspannt [50] + 70,-
Aluminium Klassik-Fußkreuz rund [51] + 50,-
Alu-Funktions-Fußkreuz mit Abstellfläche [53] + 100,-

Rollen **Aufpreise**

Rollen für Teppichböden [10] ohne Aufpreis
Rollen für Hartböden [15] + 20,-
Designrolle Chrom für Hartböden [17] + 50,-

Grundausrüstung / Standard

· Synchron-Mechanik C120 · Polyamid-Fußkreuz [44]
· DIN-Komfort-Sitz [75] · Rollen für Teppichböden [10] · Wechsellpolster

1
Ergo Spirit mit Synchron-Mechanik.

Größe L mit Kopfstütze
Art.-Nr. €
SY-42.200-L 730.-

2
Ergo Spirit mit Synchron-Mechanik.

Größe M Standard
Art.-Nr. €
SY-42.100-M 580.-

3
Ergo Spirit mit Synchron-Mechanik.

Größe S mit niedriger Rückenlehne
Art.-Nr. €
SY-42.000-S 530.-

4
Ergo Spirit mit Synchron-Mechanik C23.
Meetingstuhl

Größe ME inkl. Gleiter. Wahlweise mit
Fußkreuz [44] / [51]
Art.-Nr. €
SY-42.900-ME 510.-



Eine Übersicht der verfügbaren Stoffe und Mechaniken finden Sie am Katalogende.

Maße in der Standardausführung M

Sitzhöhe: 44-57 cm
Sitzbreite: 49 cm
Sitztiefe: 46 + 6 cm
Lehnenhöhe: 57-65 cm
Gesamthöhe: 101-122 cm
Gesamttiefe: 70 cm
Gewicht: 18 kg
Lieferzustand: Komplett montiert
VE: 1 Stück
Lieferzeit: 2-7 Tage



Unser Tipp:
Bestellen Sie den Bandscheiben-Sitz [94] für eine optimale orthopädische Haltung Ihrer Wirbelsäule.

Abb. mit DIN-Komfort-Sitz [75], Stoffgruppe 1, Farbe 109 (Schwarz), mit Polyamid-Fußkreuz schwarz [44]

Höhe der AL vom Sitzpolster: 15-25 cm

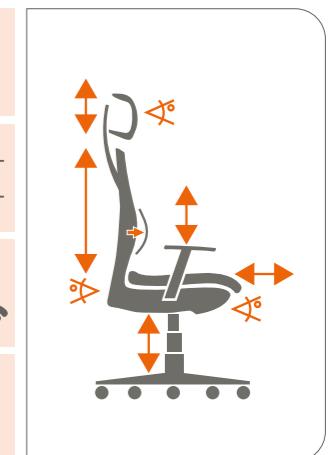
1 Large mit Kopfstütze Rückenlehnenhöhe: 75-90 cm

Profi-Rückenschale



ERGO

3 JAHRE GARANTIE



Sitzhöhe stufenlos einstellbar.

Kopfstütze höhenverstell- und neigbar.

Sitztiefen-Verstellung bis zu 6 cm.

Ergonomische Rückenlehne für maximale Beweglichkeit. 5-fach höhenverstellbar mit optionaler Lordosenstütze.

Wechsel-Sitzpolster erhältlich.



1 L Large ohne Armlehnen



2 M Medium Standard



2 M Medium Standard



3 S Small niedrige Rückenlehne



4 ME Meeting inkl. Gleiter

S ME
Rückenlehnen-Höhe: 47-55 cm

MODELL:

MY CHAIR

Jede Menge Platz für das optimale Sitzgefühl. Extra breit im Sitz und im Rücken. Jetzt auch mit XXL Wellness-Sitz.

OPTIONEN & ZUBEHÖR

Sitzlösungen

Aufpreise

Sitzbreite 52 cm, Sitztiefe 50 cm plus Verstellbarkeit bei:

Ergonomischer DIN-Komfort-Sitz [75MC]	ohne Aufpreis
Bandscheiben-Sitz [94MC], formstabil (fest)	+ 80,-
Bandscheiben-Sitz [95MC], anschmiegsam (weich)	+ 120,-
Ergonomischer-Wellness-Sitz [85MC]	+ 100,-
*XXL Wellness-Sitz [100MC] (nur mit XL Alu FK [59])	+ 160,-

Mechaniken

Aufpreise

C130 bis 130 kg, einstellbare Sitzneige	ohne Aufpreis
Sitztiefenverstellung (STV) bis 8 cm	
C150 bis 150 kg, einstellbare Sitzneige, STV bis 8 cm	+ 30,-
C180 * bis 180 kg, einstellbare Sitzneige, STV bis 8 cm	+ 50,-
My Chair 3D-Ergo-SWOP bis 130 kg, STV bis 8 cm	+ 180,-
My Chair 3D-Ergo-SWOP bis 150 kg, STV bis 8 cm	+ 210,-
<i>Hinweis: STV bei Sitz [100MC] nur ca. 5 cm.</i>	
<i>* Hinweis: Nur mit XL-Aluminium Fußkreuz [59] und Schwerlastrollen [10G] / [15G] wählbar.</i>	

Stoffgruppen

Aufpreise

Stoffgruppe 1	ohne Aufpreis
Stoffgruppe 2	+ 50,-
Stoffgruppe 3	+ 60,-
Stoffgruppe 4	+ 100,-
Stoffgruppe 5 (Echtleder)	+ 200,-

Armlehnen

Aufpreise

2D Studio Armlehnen [31], höhenverstellbar, direkt am Sitzpolster angrenzend	+ 100,-
3D Global Armlehnen [36], höhenverstellbar, schwenkbar, mit 3 cm Abstand zum Sitzpolster	+ 120,-

Fußkreuz

Aufpreise

Polyamid Fußkreuz RAL 9011 schwarz [44]	ohne Aufpreis
Aluminium Designer-Fußkreuz überspannt [50]	+ 70,-
Aluminium Klassik-Fußkreuz rund [51]	+ 50,-
Alu-Funktions-Fußkreuz mit Abstellfläche [53]	+ 100,-
XL ALU Fußkreuz [59-1] (silber, ½ geschliffen)	+ 80,-
XL ALU Fußkreuz [59-2] (schwarz beschichtet)	+ 80,-

Rollen

Aufpreise

Rollen für Teppichböden [10]	ohne Aufpreis
Rollen für Hartböden [15]	+ 20,-
Designrolle Chrom für Hartböden [17]	+ 50,-
Schwerlastrolle für Teppichböden [10G]	ohne Aufpreis
Schwerlastrolle für Hartböden [15G]	+ 20,-

1
My Chair mit Synchron-Mechanik.

Größe L mit Kopfstütze
Art.-Nr. **SY-19.200-L** € **830.-**

2
My Chair mit Synchron-Mechanik.

Größe M Standard
Art.-Nr. **SY-19.100-M** € **680.-**

3
My Chair mit Synchron-Mechanik (wählbar). Meetingstuhl

Größe ME inkl. Gleiter. Wahlweise mit Fußkreuz [44] / [51]

Art.-Nr. **SY-19.900-ME** € **660.-**

Maße in der Standardausführung M

Sitzhöhe:	49-62 cm
Sitzbreite:	52 cm *
Sitztiefe:	50 + 8 cm
Lehnenhöhe:	65-73 cm
Gesamthöhe:	114-135 cm
Gesamtiefe:	70 cm
Gewicht:	18 kg
Lieferzustand:	Komplett montiert
VE:	1 Stück
Lieferzeit:	3-8 Tage

* XXL Wellness-Sitz [100MC]
Sitzbreite 57 cm, Sitztiefe 58 cm plus ca. 5 cm Verstellbarkeit (STV), Sitzstärke 12 cm



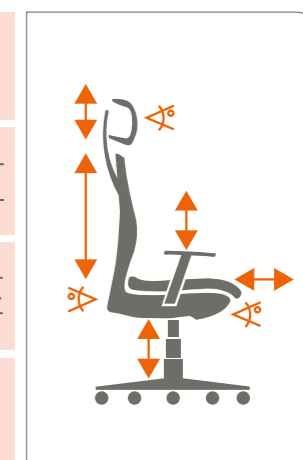
Grundausrüstung / Standard

- Synchron-Mechanik C130
- DIN-Komfort-Sitz [75MC]
- Polyamid-Fußkreuz [44]
- Rollen für Teppichboden [10]
- Extra breiter Rücken / Sitz (52 cm)

ERGO

3 JAHRE GARANTIE

GEPRÜFTE QUALITÄT



Sitzhöhe stufenlos einstellbar.

Kopfstütze höhenverstell- und neigbar.

Sitztiefen-Verstellung bis zu 8 cm.

Ergonomische Rückenlehne für maximale Beweglichkeit. 5-fach höhenverstellbar mit integrierter Lordosenstütze.





LADY COLLECTION

Die folgenden Modelle sind Teil der Serie Lady Collection

LADY SITWELL M

LADY Fitness M

LADY Flex · LADY Relax · LADY Joy

LADY Comfort L M S ME Meeting

LADY Wellness · LADY Swing · LADY Chair · LADY Aktiv · LADY Vital

LADY Shape up L M S ME Meeting

Frauen sitzen anders.

Ärzte, Orthopäden und Gesundheitsexperten empfehlen, stärker auf die geschlechtsspezifischen „Sitz-Bedürfnisse“ der Frau am Arbeitsplatz einzugehen. Frauen weisen eine eigene Anatomie sowie abweichende Atmungsmerkmale gegenüber Männern auf und erkranken im Muskel-Skelett-System auf ganz eigene Weise. Ein ergonomischer Frauen Büro-Drehstuhl kann dabei gezielt eingesetzt werden, um vielen der „frauenspezifischen“ Bürokrankheiten wirksam vorzubeugen. SITWELL Steifensand hat daher eine ganz neue Generation von „sensomotorisch-aktivierten“ Sitzlösungen unter der Berücksichtigung der aktuellen Arbeitsplatzanforderungen für Frauen entwickelt. Entdecken Sie die Besonderheiten der Frauen Bürostuhl-Kollektion.

Sitzen Sie als Frau.

 **SITWELL**
STEIFENSAND



LADY
SITWELL
M
Medium
mit 3D-
Pending-
Mechanik



LADY
Fitness
M
Medium
mit 3D-
Fitness-
Mechanik



LADY
Comfort
L
Large
mit Kopfstütze



LADY
Swing
M
Medium
mit 3D-
Fitness-
Mechanik



LADY
Shape Up
L
Large
mit Kopfstütze

MODELL:

LADY SITWELL

Der spektakuläre Frauen-Bürostuhl mit pendelnd gelagerter 3D-Mechanik – entwickelt aus der Schlafforschung.



OPTIONEN & ZUBEHÖR

Sitzlösungen

	Aufpreise
DIN-Komfort-Sitz [75]	ohne Aufpreis
Frauen-Sitz [80]	+ 100,-
Bandscheiben-Sitz [94], formstabil (fest)	+ 80,-
Bandscheiben-Sitz [95], anschmiegsam (weich)	+ 120,-

Stoffgruppen

	Aufpreise
Stoffgruppe 1	ohne Aufpreis
Stoffgruppe 2	+ 50,-
Stoffgruppe 3	+ 60,-
Stoffgruppe 4	+ 100,-
Stoffgruppe 5 (Echtleder)	+ 200,-

Armlehnen

	Aufpreise
2D Armlehnen [30]	+ 100,-
3D Armlehnen [35]	+ 120,-
5D Armlehnen [39]	+ 200,-

Fußkreuz

	Aufpreise
Polyamid Fußkreuz RAL 9011 schwarz [44]	ohne Aufpreis
Aluminium Designer-Fußkreuz überspannt [50]	+ 70,-
Aluminium Klassik-Fußkreuz rund [51]	+ 50,-
Alu-Funktions-Fußkreuz mit Abstellfläche [53]	+ 100,-

Rollen

	Aufpreise
Rollen für Teppichböden [10]	ohne Aufpreis
Rollen für Hartböden [15]	+ 20,-
Designrolle Chrom für Hartböden [17]	+ 50,-

Unser Tipp:
Die mechanischen Pendelbewegungen lockern Ihre Muskulatur.



Eine Übersicht der verfügbaren Stoffe und Mechaniken finden Sie am Katalogende.

Grundausrüstung / Standard


- 3D-Pending-Mechanik
- DIN-Komfort-Sitz [75]
- Polyamid-Fußkreuz [44]
- Rollen für Teppichboden [10]
- Wechsellpolster



3D PENDING Multidimensionales Sitzen

- Aufbau und Erhaltung der Gelenkschmiere
- Prävention und Linderung von Rückenbeschwerden
- Steigerung der Konzentrations- und Leistungsfähigkeit
- Aktivierung der gesamten Herz- und Kreislauf-tätigkeit
- Entlastung der Wirbelsäule
- Verbesserte Nährstoffversorgung der Bandscheiben
- Nachhaltige Minderung des Bandscheibenvorfall-Risikos
- Reduzierung von Stress und Verspannungen
- Steigerung des allgemeinen Wohlbefindens

3D-PENDING-SYSTEM



Das Sitzen mit der Pending-Mechanik ist wie das Sitzen auf einem Gymnastikball und löst energetische Blockaden.

Die Bandscheiben werden besser mit Nährstoffen versorgt. Mehr Blut wird durch die Adern gepumpt, das Herz schlägt schneller, Kreislauf und Lunge werden gestärkt.



Abb. mit 3D-Pending-Mechanik, in Stoff Farbe 110 (rot)

Höhe der AL vom Sitzpolster: 15-25 cm

1
M Medium Standard

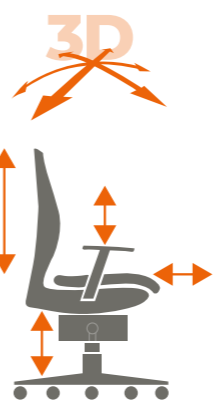
Büromöbel
gerne auf Anfrage.



LADY SITWELL

ERGO

3 JAHRE
GARANTIE



Sitzhöhe stufenlos einstellbar.

Sitztiefen-Verstellung bis zu 7 cm.


Orthopädische Flex-Rückenlehne dorsokinetic, für perfekte Unterstützung im Rücken, 3-fach höhenverstellbar und mit integrierter Lordosenstütze.

Wechsel-Sitzpolster erhältlich.

1
Lady SITWELL mit 3D-Pending-Mechanik.

Größe M Standard

Art.-Nr. **PM-67.100-M** € **830.-**



1
M Medium mit Armlehnen

Abb. mit Bandscheiben-Sitz [94], Stoffgruppe 1, Farbe 110 (rot), mit Aluminium-Fußkreuz [51]



Höhe der AL vom Sitzpolster: 15-25 cm

Maße in der Standardausführung M

Sitzhöhe:	48-58 cm
Sitzbreite:	49 cm
Sitztiefe:	48 cm + 6 cm
Lehnenhöhe:	56-60 cm
Gesamthöhe:	104-118 cm
Gesamtiefe:	70 cm
Gewicht:	18 kg
Lieferzustand:	Komplett montiert
VE:	1 Stück
Lieferzeit:	5-12 Tage

MODELL:

LADY FITNESS

Der aktive 3D-Frauen-Bürostuhl mit Bewegungsmechanik und dorsokinetischer Flex-Rückenlehne.

OPTIONEN & ZUBEHÖR

Sitzlösungen

	Aufpreise
DIN-Komfort-Sitz [75]	ohne Aufpreis
Frauen-Sitz [80]	+ 100,-
Bandscheiben-Sitz [94], formstabil (fest)	+ 80,-
Bandscheiben-Sitz [95], anschmiegsam (weich)	+ 120,-

Stoffgruppen

	Aufpreise
Stoffgruppe 1	ohne Aufpreis
Stoffgruppe 2	+ 50,-
Stoffgruppe 3	+ 60,-
Stoffgruppe 4	+ 100,-
Stoffgruppe 5 (Echtleder)	+ 200,-

Armlehnen

	Aufpreise
2D Armlehnen [30]	+ 100,-
3D Armlehnen [35]	+ 120,-
5D Armlehnen [39]	+ 200,-

Fußkreuz

	Aufpreise
Polyamid Fußkreuz RAL 9011 schwarz [44]	ohne Aufpreis
Aluminium Designer-Fußkreuz überspannt [50]	+ 70,-
Aluminium Klassik-Fußkreuz rund [51]	+ 50,-
Alu-Funktions-Fußkreuz mit Abstellfläche [53]	+ 100,-

Rollen

	Aufpreise
Rollen für Teppichböden [10]	ohne Aufpreis
Rollen für Hartböden [15]	+ 20,-
Designrolle Chrom für Hartböden [17]	+ 50,-

Grundausrüstung / Standard

- 3D-Fitness-Mechanik
- DIN-Komfort-Sitz [75]
- Polyamid-Fußkreuz [44]
- Rollen für Teppichboden [10]
- Wechsellpolster



Eine Übersicht der verfügbaren Stoffe und Mechaniken finden Sie am Katalogende.



Sitzhöhe stufenlos einstellbar.

Sitztiefen-Verstellung bis zu 6 cm.

Orthopädische Flex-Rückenlehne dorsokinetisch, für perfekte Unterstützung im Rücken, stufenlos höhenverstellbar und mit integrierter Lordosenstütze.

Wechsel-Sitzpolster erhältlich.

1

M Medium ohne Armlehnen



Abb. mit Bandscheiben-Sitz [95], in Stoff Farbe 104 (bordeaux)



Abb. mit Bandscheiben-Sitz [95], Stoffgruppe 1, Farbe 112 (dunkelgrau), mit Aluminium-Fußkreuz [51]



1
M Medium mit Armlehnen

1

M

Abb. mit Frauen-Sitz [80], ohne Armlehnen

Höhe der AL vom Sitzpolster: 15-25 cm



1

Lady Fitness mit 3D-Fitness-Mechanik.

Größe M Standard

Art.-Nr.

FM-67.100-M

€
680,-

Maße in der Standardausführung M

Sitzhöhe:	43-53 cm
Sitzbreite:	49 cm
Sitztiefe:	48 + 6 cm
Lehnenhöhe:	52-57 cm
Gesamthöhe:	95-110 cm
Gesamtiefe:	70 cm
Gewicht:	18 kg
Lieferzustand:	Komplett montiert
VE:	1 Stück
Lieferzeit:	5-12 Tage

MODELLREIHE:

LADY Flex · Relax · Joy

Die ultimativen Frauen-Bürostühle mit orthopädischer Flex-Rückenlehne – umwerfend anschmiegsam.

OPTIONEN & ZUBEHÖR

Sitzlösungen

Sitzlösungen	Aufpreise
DIN-Komfort-Sitz [75]	ohne Aufpreis
Frauen-Sitz [80]	+ 100,-
Bandscheiben-Sitz [94], formstabil (fest)	+ 80,-
Bandscheiben-Sitz [95], anschmiegsam (weich)	+ 120,-

Stoffgruppen

Stoffgruppen	Aufpreise
Stoffgruppe 1	ohne Aufpreis
Stoffgruppe 2	+ 50,-
Stoffgruppe 3	+ 60,-
Stoffgruppe 4	+ 100,-
Stoffgruppe 5 (Echtleder)	+ 200,-

Armlehnen

Armlehnen	Aufpreise
2D Armlehnen [30]	+ 100,-
3D Armlehnen [35]	+ 120,-
5D Armlehnen [39]	+ 200,-

Fußkreuz

Fußkreuz	Aufpreise
Polyamid Fußkreuz RAL 9011 schwarz [44]	ohne Aufpreis
Aluminium Designer-Fußkreuz überspannt [50]	+ 70,-
Aluminium Klassik-Fußkreuz rund [51]	+ 50,-
Alu-Funktions-Fußkreuz mit Abstellfläche [53]	+ 100,-

Rollen

Rollen	Aufpreise
Rollen für Teppichböden [10]	ohne Aufpreis
Rollen für Hartböden [15]	+ 20,-
Designrolle Chrom für Hartböden [17]	+ 50,-

Maße in der Standardausführung M

Sitzbreite:	49 cm
Sitztiefe:	48 cm + 6 cm
Gesamttiefe:	70 cm
Höhe der AL vom Sitzpolster:	14-24 cm
Gewicht:	18 kg
Lieferzustand:	komplett montiert
VE:	1 Stück
Lieferzeit:	2-7 Tage

Eine Übersicht der verfügbaren Stoffe und Mechaniken finden Sie am Katalogende.

Grundausstattung / Standard

- Mechanik nach Modell
- Polyamid-Fußkreuz [44]
- DIN-Komfort-Sitz [75]
- Rollen für Teppichboden [10]
- Wechsellager



Abb. 1-3
Sitzhöhe stufenlos einstellbar.



Beschreibung der Mechaniken

1

Flex-Synchron-Mechanik

Synchron-Mechanik mit Sitzneige, Sitztiefeverstellung und Wechsellager, bis 120 kg. Ideal für 8-12 Std. am Arbeitsplatz. Sitz und Rückenlehne folgen den Bewegungen des Sitzenden im richtigen Winkelverhältnis (1:3) und lassen sich arretieren. Der Gegendruck der Rückenlehne ist stufenlos auf das Körpergewicht einstellbar. Die Sitztiefe ist verstellbar. Vorteil: Optimaler Bewegungsablauf für unterstützende Beckenentlastung.

2

Relax-Mechanik

Relax-Mechanik mit einstellbarer Sitzneige (bis 120 kg). Ideal für 4-8 Std. am Arbeitsplatz. Sitzflächen- und Rückenlehnen-Neigung sind stufenlos und unabhängig voneinander einstellbar. Vorteil: Die ergonomisch richtige Sitzhaltung kann immer individuell eingestellt werden.

3

Basis-Mechanik

BASIS-Mechanik (bis 140 kg) Ideal für 4-6 Std. am Arbeitsplatz. Die Rückenlehnen-Neigung ist stufenlos einstellbar. Vorteil: Die ergonomisch richtige Sitzhaltung wird durch die stabile Rückenlehne gestützt.



Abb. in Stoffgruppe 1, CSE 29 Experience (orange)



1

Lady Flex mit Flex-Synchron-Mechanik.

Größe M Standard

Art.-Nr. **SY-67.100-M** € **640.-**

LADY Flex

1

M Medium Standard

Abb. mit Polyamid-Fußkreuz [44]

Sitzhöhe: 43-53 cm
Lehnenhöhe: 45-56 cm
Gesamthöhe: 88-109 cm mit Sitztiefeverstellung um 6 cm



3

Lady Joy mit Basis-Mechanik.

Größe M Standard

Art.-Nr. **BA-67.100-M** € **540.-**

LADY Joy

3

M Medium Standard

Abb. mit Designrollen Chrom [17]

Sitzhöhe: 45-58 cm
Lehnenhöhe: 44-57 cm
Gesamthöhe: 91-116 cm mit Sitztiefeverstellung um 6 cm



2

Lady Relax mit Relax-Mechanik.

Größe M Standard

Art.-Nr. **RE-67.100-M** € **580.-**

LADY Relax

2

M Medium Standard

Abb. mit Frauen-Sitz [80], in Stoffgruppe 1, CSE05 Span (hellorange)

Sitzhöhe: 44-57 cm
Lehnenhöhe: 47-59 cm
Gesamthöhe: 91-116 cm mit Sitztiefeverstellung um 6 cm

MODELL:

LADY COMFORT

Der biosensitive Frauen-Gesundheits-Drehstuhl mit Wechsellöser-Konzept.

OPTIONEN & ZUBEHÖR

Sitzlösungen

Sitzlösungen	Aufpreise
DIN-Komfort-Sitz [75]	ohne Aufpreis
Frauen-Sitz [80]	+ 100,-
Bandscheiben-Sitz [94], formstabil (fest)	+ 80,-
Bandscheiben-Sitz [95], anschmiegsam (weich)	+ 120,-

Mechaniken

Mechaniken	Aufpreise
C120 bis 120 kg, integrierte Sitzneige, Sitztiefenverstellung (STV) bis 6 cm	ohne Aufpreis
C130 bis 130 kg, einstellbare Sitzneige, STV bis 8 cm	+ 20,-
C150 bis 150 kg, einstellbare Sitzneige, STV bis 8 cm	+ 30,-
C180 bis 180 kg, einstellbare Sitzneige, STV bis 8 cm	+ 50,-
3D-Ergo-SWOP bis 130 kg, STV bis 8 cm	+ 180,-
C23 bis 130 kg - nur für ME, STV bis 6 cm	ohne Aufpreis

Stoffgruppen

Stoffgruppen	Aufpreise
Stoffgruppe 1	ohne Aufpreis
Stoffgruppe 2	+ 50,-
Stoffgruppe 3	+ 60,-
Stoffgruppe 4	+ 100,-
Stoffgruppe 5 (Echtleder)	+ 200,-

Armlehnen

Armlehnen	Aufpreise
2D Armlehnen [30]	+ 100,-
3D Armlehnen [35]	+ 120,-
5D Armlehnen [39]	+ 200,-

Fußkreuz

Fußkreuz	Aufpreise
Polyamid Fußkreuz RAL 9011 schwarz [44]	ohne Aufpreis
Aluminium Designer-Fußkreuz überspannt [50]	+ 70,-
Aluminium Klassik-Fußkreuz rund [51]	+ 50,-
Alu-Funktions-Fußkreuz mit Abstellfläche [53]	+ 100,-

Rollen

Rollen	Aufpreise
Rollen für Teppichböden [10]	ohne Aufpreis
Rollen für Hartböden [15]	+ 20,-
Designrolle Chrom für Hartböden [17]	+ 50,-



Grundausstattung / Standard

- Synchron-Mechanik C120
- DIN-Komfort-Sitz [75]
- Polyamid-Fußkreuz [44]
- Rollen für Teppichboden [10]
- Wechsellöser



Eine Übersicht der verfügbaren Stoffe und Mechaniken finden Sie am Katalogende.

1
Lady Comfort mit Synchron-Mechanik.
Größe L mit Kopfstütze
Art.-Nr. **SY-68.200-L** € **740.-**

2
Lady Comfort mit Synchron-Mechanik.
Größe M Standard
Art.-Nr. **SY-68.100-M** € **590.-**

3
Lady Comfort mit Synchron-Mechanik.
Größe S mit niedriger Rückenlehne
Art.-Nr. **SY-68.000-S** € **540.-**

4
Lady Comfort mit Synchron-Mechanik C23. Meetingstuhl
Größe ME inkl. Gleiter. Wahlweise mit Fußkreuz [44] / [51]
Art.-Nr. **SY-68.900-ME** € **520.-**

Maße in der Standardausführung M

Sitzhöhe:	44-57 cm
Sitzbreite:	49 cm
Sitztiefe:	48 + 6/8 cm
Lehnenhöhe:	60-68 cm
Gesamthöhe:	104-125 cm
Gesamttiefe:	70 cm
Gewicht:	18 kg
Lieferzustand:	Komplett montiert
VE:	1 Stück
Lieferzeit:	2-7 Tage

LADY COMFORT



1

L

Large
mit Kopfstütze,
Rückenlehnen-
Höhe: 78-93 cm

Abb.
mit Bandscheiben-Sitz [94],
Stoffgruppe 2, Farbe 308
Panama (rot), mit Aluminium-
Fußkreuz [51]



Höhe der AL vom
Sitzpolster: 15-25 cm

2

M

Medium
Standard



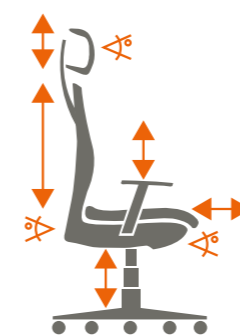
2

M

Medium
ohne Armlehnen

ERGO

3 JAHRE
GARANTIE



Sitzhöhe stufenlos einstellbar.

Kopfstütze höhenverstell- und neigbar.

Sitztiefen-Verstellung bis zu 8 cm.

Ergonomische Rückenlehne für maximale Beweglichkeit. 5-fach höhenverstellbar und mit integrierter Lordosenstütze.

Wechsel-Sitzpolster erhältlich.



3

S

Small
niedrige
Rückenlehne

S

ME

Rückenlehnen-
Höhe: 50-58 cm



4

ME

Meeting
inkl. Gleiter

MODELLE:

LADY Wellness · Swing · Chair · Aktiv · Vital

Die grandiosen Frauen-Bürostühle mit ergonomischer Profi-Rückenlehne inkl. Lordosenstütze und robuster Rückenschale.

OPTIONEN & ZUBEHÖR

Sitzlösungen

Sitzlösungen	Aufpreise
DIN-Komfort-Sitz [75]	ohne Aufpreis
Frauen-Sitz [80]	+ 100,-
Bandscheiben-Sitz [94], formstabil (fest)	+ 80,-
Bandscheiben-Sitz [95], anschmiegsam (weich)	+ 120,-

Stoffgruppen

Stoffgruppen	Aufpreise
Stoffgruppe 1	ohne Aufpreis
Stoffgruppe 2	+ 50,-
Stoffgruppe 3	+ 60,-
Stoffgruppe 4	+ 100,-
Stoffgruppe 5 (Echtleder)	+ 200,-

Armlehnen

Armlehnen	Aufpreise
2D Armlehnen [30]	+ 100,-
3D Armlehnen [35]	+ 120,-
5D Armlehnen [39]	+ 200,-
Höhenverstellbare Ring-Armlehnen [24]	+ 100,-

Fußkreuz

Fußkreuz	Aufpreise
Polyamid Fußkreuz RAL 9011 schwarz [44]	ohne Aufpreis
Aluminium Designer-Fußkreuz überspannt [50]	+ 70,-
Aluminium Klassik-Fußkreuz rund [51]	+ 50,-
Alu-Funktions-Fußkreuz mit Abstellfläche [53]	+ 100,-

Rollen

Rollen	Aufpreise
Rollen für Teppichböden [10]	ohne Aufpreis
Rollen für Hartböden [15]	+ 20,-
Designrolle Chrom für Hartböden [17]	+ 50,-

Versandart

Versandart	Aufpreise
Nur wählbar bei Lady Aktiv/Vital:	
Teilmontiert	ohne Aufpreis
Komplett montiert	+ 30,-
Hinweis: Der Lady Wellness/Lady Swing und Lady Chair sind grds. komplett montiert (ohne Aufpreis)	

Grundausrüstung / Standard

- Mechanik nach Modell
- DIN-Komfort-Sitz [75]
- Wechsellager
- Polyamid-Fußkreuz [44]
- Rollen für Teppichböden [10]

Maße in der Standardausführung M

Sitzbreite: 49 cm	Höhe der AL vom Sitzpolster: 14-24 cm bei [30,35,39]
Sitztiefe: 48 cm + 6 cm	12-22 cm bei [24]
Gesamttiefe: 70 cm	Lieferzustand: Teil-/kompl.montiert
Gewicht: 18 kg	Lieferzeit: 2-7 Tage
VE: 1 Stück	

Abb. 1-5

Sitzhöhe stufenlos einstellbar.

Sitztiefe bis 6 cm verstellbar.

Höhenverstellbare Profi-Rückenlehne mit integrierter Lordosenstütze und vollflächiger Rückenschale.



Abb. mit 2D-Armlehne [30] und Alu-FK [51]
Sitzhöhe: 49-59 cm, Sitztiefeverstellung:
bis 6 cm, Lehnenhöhe: 44-57 cm,
Gesamthöhe: 93-116 cm



1
Lady Wellness mit 3D-Pending-Mechanik.

Größe M Standard
Art.-Nr. **PM-69.100-M** € **780.-**

LADY Wellness

„Er stärkt mir den Rücken und schmiegt sich an mich an...“



Profi-Rückenschale



Sitzhöhe: 44-54 cm
Lehnenhöhe: 49-58 cm
Gesamthöhe: 93-112 cm

Maße:
Sitzhöhe: 45-55 cm
Lehnenhöhe: 51-58 cm
Gesamthöhe: 96-113 cm
in Stoffgruppe 1,
104 bordeaux



2
Lady Swing mit 3D-Fitness-Mechanik.

Größe M Standard
Art.-Nr. **FM-69.100-M** € **630.-**

LADY Swing




3
Lady Chair mit CI20-Synchron-Mechanik.

Größe M Standard
Art.-Nr. **SY-69.100-M** € **590.-**

LADY Chair

Abb. mit Ring-Armlehne [24]
Sitzhöhe: 45-58 cm, Lehnenhöhe: 51-59 cm,
Gesamthöhe: 96-117 cm, Sitzflächen- und Rücken-
lehnen-Neigung stufenlos und voneinander
unabhängig einstellbar



4
Lady Aktiv mit Relax-Mechanik.

Größe M Standard
Art.-Nr. **RE-69.100-M** € **530.-**

LADY Aktiv

Sitzhöhe: 45-58 cm, Lehnenhöhe: 51-59 cm,
Gesamthöhe: 96-117 cm, Rückenlehnen-Neigung
stufenlos einstellbar



5
Lady Vital mit Basis-Mechanik.

Größe M Standard
Art.-Nr. **BA-69.100-M** € **490.-**

LADY Vital

Abb. mit
Frauen-Sitz [80]

MODELL:

LADY SHAPE UP

... just for woman

Der schlanke Frauen-Bürostuhl mit Rückenschale und optional tiefenverstellbarer Lordosenstütze.

OPTIONEN & ZUBEHÖR

Lordosenstütze **Aufpreise**

Lordosenstütze, tiefenverstellbar [69]
(nicht bei S + ME möglich)

+ 40,-

Sitzlösungen **Aufpreise**

DIN-Komfort-Sitz [75]

ohne Aufpreis

Frauen-Sitz [80]

+ 100,-

Bandscheiben-Sitz [94], formstabil (fest)

+ 80,-

Bandscheiben-Sitz [95], anschmiegsam (weich)

+ 120,-

Mechaniken **Aufpreise**

C120 bis 120 kg, integrierte Sitzneige,
Sitztiefenverstellung (STV) bis 6 cm

ohne Aufpreis

C23 bis 130 kg - nur für ME, STV bis 6 cm

ohne Aufpreis

Stoffgruppen **Aufpreise**

Stoffgruppe 1

ohne Aufpreis

Stoffgruppe 2

+ 50,-

Stoffgruppe 3

+ 60,-

Stoffgruppe 4

+ 100,-

Stoffgruppe 5 (Echtleder)

+ 200,-

Armlehnen **Aufpreise**

2D Armlehnen [30]

+ 100,-

3D Armlehnen [35]

+ 120,-

5D Armlehnen [39]

+ 200,-

Fußkreuz **Aufpreise**

Polyamid Fußkreuz RAL 9011 schwarz [44]

ohne Aufpreis

Aluminium Designer-Fußkreuz überspannt [50]

+ 70,-

Aluminium Klassik-Fußkreuz rund [51]

+ 50,-

Alu-Funktions-Fußkreuz mit Abstellfläche [53]

+ 100,-

Rollen **Aufpreise**

Rollen für Teppichböden [10]

ohne Aufpreis

Rollen für Hartböden [15]

+ 20,-

Designrolle Chrom für Hartböden [17]

+ 50,-



Unser Tipp:

Bestellen Sie den Bandscheiben-Sitz [95] für eine optimale orthopädische Haltung Ihrer Wirbelsäule.

Grundausrüstung / Standard

- Synchron-Mechanik C120
- DIN-Komfort-Sitz [75]
- Polyamid-Fußkreuz [44]
- Rollen für Teppichboden [10]
- Wechsellager



Eine Übersicht der verfügbaren Stoffe und Mechaniken finden Sie am Katalogende.

1 Lady Shape Up mit Synchron-Mechanik.

Größe L mit Kopfstütze

Art.-Nr. €
SY-65.200-L 730.-

2 Lady Shape Up mit Synchron-Mechanik.

Größe M Standard

Art.-Nr. €
SY-65.100-M 580.-

3 Lady Shape Up mit Synchron-Mechanik.

Größe S mit niedriger Rückenlehne

Art.-Nr. €
SY-65.000-S 530.-


4 Lady Shape Up mit Synchron-Mechanik C23. Meetingstuhl

Größe ME inkl. Gleiter. Wahlweise mit Fußkreuz [44] / [51]

Art.-Nr. €
SY-65.900-ME 510.-

Maße in der Standardausführung (M)

Sitzhöhe: 44-57 cm
Sitzbreite: 49 cm
Sitztiefe: 48 + 6 cm
Lehnenhöhe: 57-65 cm
Gesamthöhe: 101-122 cm
Gesamttiefe: 70 cm
Gewicht: 18 kg
Lieferzustand: Komplett montiert
VE: 1 Stück
Lieferzeit: 2-7 Tage

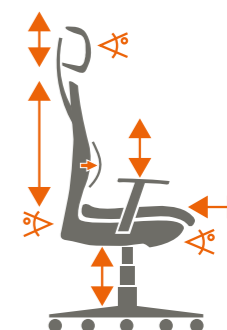


2 Medium Standard Rückenlehnen-Höhe: 75-90 cm

Abb. mit Frauen-Sitz [80], Stoffgruppe 2, Farbe 319 Havana (Schwarz), mit Polyamid-Fußkreuz schwarz [44]

ERGO

3 JAHRE GARANTIE



Sitzhöhe stufenlos einstellbar.

Kopfstütze höhenverstell- und neigbar.

Sitztiefen-Verstellung bis zu 6 cm.

Ergonomische Rückenlehne für maximale Beweglichkeit. 5-fach höhenverstellbar mit optionaler Lordosenstütze.

Wechsel-Sitzpolster erhältlich.



1 L Large mit Kopfstütze



2 M Medium Standard



2 M Medium ohne Armlehnen



3 S Small niedrige Rückenlehne



4 ME Meeting inkl. Gleiter

(S) (ME) Rückenlehnen-Höhe: 47-55 cm



MISTER COLLECTION

Die folgenden Modelle sind Teil der Serie Mister Collection

- MISTER SITWELL **M**
- MISTER Flex **M**
- MISTER Office **L** **M** **S** **ME** Meeting
- MISTER Wellness · MISTER Health · MISTER Aktiv
- MISTER Shape up **L** **M** **S** **ME** Meeting

Männer sitzen anders.

Männer sind rationell, logisch und analytisch. Männer sind anders. Ärzte, Orthopäden und Gesundheitsexperten fordern daher, stärker auf die unterschiedlichen „Sitz-Bedürfnisse“ der Männer einzugehen, um Weichteilrheumatismus und anderen Männer-Berufskrankheiten im Muskel-Skelett-System vorzubeugen. Sitzen auf unbelüfteten und unbeweglichen „DIN- & Einheitsdrehstühlen“ verursachen Druck und Quetschungen auf Arterien und Venen im gesamten Drüsensystem. Die Folge der Sauerstoffunterversorgung im Genitalbereich sind geschlechtsspezifische Männer-Sitzkrankheiten. Ein „unpassender“ Sitz im Büro drückt Nerven und Blutgefäße in der Dammregion ab. Dies verursacht unangenehme Wärme und „Sitz-Stress“. Befreien auch Sie sich mit den speziellen Männer Bürostühlen von SITWELL STEIFENSAND und der patentierten Entlastungsmulde von diesen Sitz-Belastungen. Die Vertiefung im Sitz entlastet die männlichen Weichteile wie Nerven, Blutgefäße, Harnleiter, Arterien, Prostata, Blase und Hoden und verbessert die Sauerstoffversorgung. Sie steigern Ihr seelisches Wohlbefinden und Ihre Leistungsfähigkeit in allen Bereichen. Sitzen Sie jetzt anders.

Sitzen Sie als Mann.



MODELL:

MISTER SITWELL 3D

Der spektakuläre Männer-Bürostuhl mit pendelnd gelagerter 3D-Mechanik – entwickelt aus der Schlafforschung.



OPTIONEN & ZUBEHÖR

Sitzlösungen

DIN-Komfort-Sitz [75]	ohne Aufpreis
Testiwell Männer Sport- und Steißsitz [90]	+ 120,-
Bandscheiben-Sitz [94], formstabil (fest)	+ 80,-
Bandscheiben-Sitz [95], anschmiegsam (weich)	+ 120,-
Bandscheiben-Long-Sitz [99] – für Männer ab 1,85 m	+ 160,-

Aufpreise

Stoffgruppen

Stoffgruppe 1	ohne Aufpreis
Stoffgruppe 2	+ 50,-
Stoffgruppe 3	+ 60,-
Stoffgruppe 4	+ 100,-
Stoffgruppe 5 (Echtleder)	+ 200,-

Aufpreise

Armlehnen

2D Armlehnen [30]	+ 100,-
3D Armlehnen [35]	+ 120,-
5D Armlehnen [39]	+ 200,-

Aufpreise

Fußkreuz

Polyamid Fußkreuz RAL 9011 schwarz [44]	ohne Aufpreis
Aluminium Designer-Fußkreuz überspannt [50]	+ 70,-
Aluminium Klassik-Fußkreuz rund [51]	+ 50,-
Alu-Funktions-Fußkreuz mit Abstellfläche [53]	+ 100,-

Aufpreise

Rollen

Rollen für Teppichböden [10]	ohne Aufpreis
Rollen für Hartböden [15]	+ 20,-
Designrolle Chrom für Hartböden [17]	+ 50,-

Aufpreise

Unser Tipp:

Die mechanische Pendelbewegungen lockern gezielt Ihre Muskulatur. Ideal ab 70 bis 120 kg.

Grundausrüstung / Standard


- 3D-Pending-Mechanik
- DIN-Komfort-Sitz [75]
- Polyamid-Fußkreuz [44]
- Rollen für Teppichboden [10]
- Wechsellöser



3D PENDING Multidimensionales Sitzen

- Aufbau und Erhaltung der Gelenkschmiere
- Prävention und Linderung von Rückenbeschwerden
- Steigerung der Konzentrations- und Leistungsfähigkeit
- Aktivierung der gesamten Herz- und Kreislauf-tätigkeit
- Entlastung der Wirbelsäule
- Verbesserte Nährstoffversorgung der Bandscheiben
- Nachhaltige Minderung des Bandscheibenvorfall-Risikos
- Reduzierung von Stress und Verspannungen
- Steigerung des allgemeinen Wohlbefindens

3D-PENDING-SYSTEM



Das Sitzen mit der Pending-Mechanik ist wie das Sitzen auf einem Gymnastikball und löst energetische Blockaden.

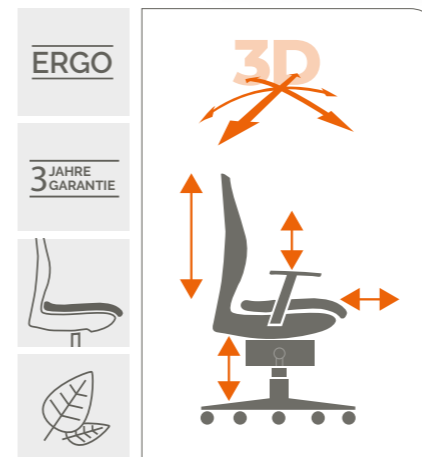
Die Bandscheiben werden besser mit Nährstoffen versorgt. Mehr Blut wird durch die Adern gepumpt, das Herz schlägt schneller, Kreislauf und Lunge werden gestärkt.



Abb. mit 3D-Pending-Mechanik, in Stoff Farbe 107 (dunkelblau)

Höhe der AL vom Sitzpolster: 15-25 cm

1
M Medium Standard



Sitzhöhe stufenlos einstellbar.

Sitztiefe-Verstellung bis zu 6 cm.

Orthopädische Flex-Rückenlehne dorsokinetic, für perfekte Unterstützung im Rücken, 3-fach höhenverstellbar und mit integrierter Lordosenstütze.

Wechsel-Sitzpolster erhältlich.

1
Mister SITWELL mit 3D-Pending-Mechanik.

Größe M Standard

Art.-Nr. PM-87.100-M € 830.-



1
M Medium mit Armlehnen

Abb. mit Testiwell Männer Sport- und Steißsitz [90], Stoffgruppe 1, Farbe 107 (dunkelblau), mit Aluminium-Fußkreuz [51]



Höhe der AL vom Sitzpolster: 15-25 cm

Abb. mit Bandscheiben-Sitz [94]

Maße in der Standardausführung M

Sitzhöhe:	48-58 cm
Sitzbreite:	51 cm
Sitztiefe:	44 cm + 6 cm
Lehnenhöhe:	56-60 cm
Gesamthöhe:	104-118 cm
Gesamtiefe:	70 cm
Gewicht:	19 kg
Lieferzustand:	Komplett montiert
VE:	1 Stück
Lieferzeit:	5-12 Tage

MODELL:

MISTER Flex

Der anschmiegsame Männer-Bürostuhl mit Flex-Synchron-Mechanik und flexibler, orthopädischer Rückenlehne.

OPTIONEN & ZUBEHÖR

Sitzlösungen

- DIN-Komfort-Sitz [75]
- Testiwell Männer Sport- und Steißsitz [90]
- Bandscheiben-Sitz [94], formstabil (fest)
- Bandscheiben-Sitz [95], anschmiegsam (weich)
- Bandscheiben-Long-Sitz [99] – für Männer ab 1,85 m

Aufpreise

- ohne Aufpreis
- + 120,-
- + 80,-
- + 120,-
- + 160,-

Stoffgruppen

- Stoffgruppe 1
- Stoffgruppe 2
- Stoffgruppe 3
- Stoffgruppe 4
- Stoffgruppe 5 (Echtleder)

Aufpreise

- ohne Aufpreis
- + 50,-
- + 60,-
- + 100,-
- + 200,-

Armlehnen

- 2D Armlehnen [30]
- 3D Armlehnen [35]
- 5D Armlehnen [39]

Aufpreise

- + 100,-
- + 120,-
- + 200,-

Fußkreuz

- Polyamid Fußkreuz RAL 9011 schwarz [44]
- Aluminium Designer-Fußkreuz überspannt [50]
- Aluminium Klassik-Fußkreuz rund [51]
- Alu-Funktions-Fußkreuz mit Abstellfläche [53]

Aufpreise

- ohne Aufpreis
- + 70,-
- + 50,-
- + 100,-

Rollen

- Rollen für Teppichböden [10]
- Rollen für Hartböden [15]
- Designrolle Chrom für Hartböden [17]

Aufpreise

- ohne Aufpreis
- + 20,-
- + 50,-



Eine Übersicht der verfügbaren Stoffe finden Sie am Katalogende.

Grundausrüstung / Standard

- Flex-Synchron-Mechanik
- DIN-Komfort-Sitz [75]
- Polyamid-Fußkreuz [44]
- Rollen für Teppichboden [10]
- Wechselpolster



1

M

Medium Standard

Höhe der AL vom Sitzpolster: 15-25 cm
Abb. in Stoffgruppe 2 316 Blizzard



1

M

Medium Standard

Höhe der AL vom Sitzpolster: 15-25 cm
Abb. in Stoffgruppe 2 319 Schwarz



MISTER FLEX

Abb. in Stoffgruppe 1 102 Beige



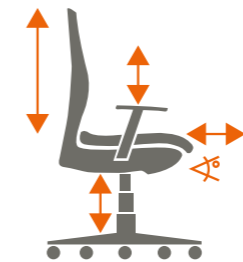
1

M

Höhe der AL vom Sitzpolster: 15-25 cm

ERGO

3 JAHRE GARANTIE



Sitzhöhe stufenlos einstellbar.

Sitztiefen-Verstellung bis zu 6 cm.

Orthopädische Flex-Rückenlehne dorsokinetic, für perfekte Unterstützung im Rücken, stufenlos höhenverstellbar und mit integrierter Lordosenstütze.

Wechsel-Sitzpolster erhältlich.

1

Mister Flex mit Flex-Synchron-Mechanik.

Größe M Standard

Art.-Nr. SY-87.100-M

€ 640.-

Abb. mit Bandscheiben-Sitz [94], mit Alu-Fußkreuz [50] und Designrollen Chrom [17]

Höhe der AL vom Sitzpolster: 15-25 cm
Abb. in Stoffgruppe 2 316 Blizzard



Maße in der Standardausführung M

Sitzhöhe:	43-53 cm
Sitzbreite:	51 cm
Sitztiefe:	46 cm + 6 cm
Lehnenhöhe:	45-56 cm
Gesamthöhe:	88-109 cm
Gesamtiefe:	70 cm
Gewicht:	18 kg
Lieferzustand:	Komplett montiert
VE:	1 Stück
Lieferzeit:	5-12 Tage

MODELL:

MISTER OFFICE

Der Gesundheits-Drehstuhl für den Mann – mit Wechseelpolster-Konzept und Lendenwirbelstütze.

OPTIONEN & ZUBEHÖR

Sitzlösungen

	Aufpreise
DIN-Komfort-Sitz [75]	ohne Aufpreis
Testiwell Männer Sport- und Steißsitz [90] *	+ 120,-
Bandscheiben-Sitz [94], formstabil (fest)	+ 80,-
Bandscheiben-Sitz [95], anschmiegsam (weich)	+ 120,-
Bandscheiben-Long-Sitz [99] – für Männer ab 1,85 m	+ 160,-

Mechaniken

	Aufpreise
C120 bis 120 kg, integrierte Sitzneige, Sitztiefenverstellung (STV) bis 6 cm	ohne Aufpreis
* C120 nicht mit Sitz [90] und [91] kompatibel	
C130 bis 130 kg, einstellbare Sitzneige, STV bis 8 cm	+ 20,-
C150 bis 150 kg, einstellbare Sitzneige, STV bis 8 cm	+ 30,-
C180 bis 180 kg, einstellbare Sitzneige, STV bis 8 cm	+ 50,-
3D-Ergo-SWOP bis 130 kg, STV bis 8 cm	+ 180,-
C23 bis 130 kg - nur für ME, STV bis 6 cm	ohne Aufpreis

Stoffgruppen

	Aufpreise
Stoffgruppe 1	ohne Aufpreis
Stoffgruppe 2	+ 50,-
Stoffgruppe 3	+ 60,-
Stoffgruppe 4	+ 100,-
Stoffgruppe 5 (Echtleder)	+ 200,-

Armlehnen

	Aufpreise
2D Armlehnen [30]	+ 100,-
3D Armlehnen [35]	+ 120,-
5D Armlehnen [39]	+ 200,-

Fußkreuz

	Aufpreise
Polyamid Fußkreuz RAL 9011 schwarz [44]	ohne Aufpreis
Aluminium Designer-Fußkreuz überspannt [50]	+ 70,-
Aluminium Klassik-Fußkreuz rund [51]	+ 50,-
Alu-Funktions-Fußkreuz mit Abstellfläche [53]	+ 100,-

Rollen

	Aufpreise
Rollen für Teppichböden [10]	ohne Aufpreis
Rollen für Hartböden [15]	+ 20,-
Designrolle Chrom für Hartböden [17]	+ 50,-



*. Nicht mit C120-Mechanik

Grundausrüstung / Standard

- Synchron-Mechanik C130 (Aufpr.)
- Testiwell Männer Sport- und Steißsitz [90] (Aufpreis)
- Polyamid-Fußkreuz [44]
- Rollen für Teppichboden [10]
- Wechseelpolster

1	Mister Office mit Synchron-Mechanik.
	Größe L mit Kopfstütze
Art.-Nr.	€
SY-88.200-L	740.-
2	Mister Office mit Synchron-Mechanik.
	Größe M Standard
Art.-Nr.	€
SY-88.100-M	590.-
3	Mister Office mit Synchron-Mechanik.
	Größe S mit niedriger Rückenlehne
Art.-Nr.	€
SY-88.000-S	540.-
4	Mister Office mit Synchron-Mechanik C23.
	Meetingstuhl
Art.-Nr.	€
SY-88.900-ME	520.-



Eine Übersicht der verfügbaren Stoffe und Mechaniken finden Sie am Katalogende.

Maße in der Standardausführung M

Sitzhöhe:	48-61 cm
Sitzbreite:	51 cm
Sitztiefe:	46 + 6/8 cm
Lehnenhöhe:	57-65 cm
Gesamthöhe:	105-126 cm
Gesamtiefe:	70 cm
Gewicht:	18 kg
Lieferzustand:	Komplett montiert
VE:	1 Stück
Lieferzeit:	2-7 Tage



Abb. mit Testiwell Männer Sport- und Steißsitz [90], Stoffgruppe 1, Farbe 107 Dunkelblau, mit Aluminium-Fußkreuz [51]

L
Large
mit Kopfstütze,
Rückenlehnen-
Höhe: 75-90 cm



- Sitzhöhe** stufenlos einstellbar.
- Kopfstütze** höhenverstell- und neigbar.
- Sitztiefen-Verstellung** bis zu 8 cm.
- Ergonomische Rückenlehne** für maximale Beweglichkeit. 5-fach höhenverstellbar und mit integrierter Lordosenstütze.
- Wechsel-Sitzpolster** erhältlich.



L **1** Large mit Kopfstütze
M **2** Medium Standard
S **3** Small niedrige Rückenlehne
ME **4** Meeting inkl. Gleiter



Männer-Sitz
Ergonomische Entlastungsrinne für optimale Entlastung von Steiß und Weichteilen.

MODELLREIHE:

MISTER Wellness · Health · Aktiv

Erstklassige Männer-Bürostühle mit ergonomischer Profi-Rückenlehne inkl. Lordosenstütze und robuster Rückenschale.

OPTIONEN & ZUBEHÖR

Sitzlösungen

DIN-Komfort-Sitz [75]	ohne Aufpreis
Testiwell Männer Sport- und Steiß-Sitz [90]	+ 120,-
Bandscheiben-Sitz [94], formstabil (fest)	+ 80,-
Bandscheiben-Sitz [95], anschmiegsam (weich)	+ 120,-
Bandscheiben-Long-Sitz [99] – für Männer ab 1,85 m	+ 160,-

Aufpreise

Stoffgruppen

Stoffgruppe 1	ohne Aufpreis
Stoffgruppe 2	+ 50,-
Stoffgruppe 3	+ 60,-
Stoffgruppe 4	+ 100,-
Stoffgruppe 5 (Echtleder)	+ 200,-

Aufpreise

Armlehnen

2D Armlehnen [30]	+ 100,-
3D Armlehnen [35]	+ 120,-
5D Armlehnen [39]	+ 200,-
Höhenverstellbare Ring- Armlehnen [24]	+ 100,-

Aufpreise

Fußkreuz

Polyamid Fußkreuz RAL 9011 schwarz [44]	ohne Aufpreis
Aluminium Designer-Fußkreuz überspannt [50]	+ 70,-
Aluminium Klassik-Fußkreuz rund [51]	+ 50,-
Alu-Funktions-Fußkreuz mit Abstellfläche [53]	+ 100,-

Aufpreise

Rollen

Rollen für Teppichböden [10]	ohne Aufpreis
Rollen für Hartböden [15]	+ 20,-
Designrolle Chrom für Hartböden [17]	+ 50,-

Aufpreise

Versandart

Nur wählbar bei Mister Aktiv:	
Teilmontiert	ohne Aufpreis
Komplett montiert	+ 30,-
Hinweis: Der Mister Wellness und Mister Health sind grds. komplett montiert (ohne Aufpreis)	

Aufpreise



Eine Übersicht der verfügbaren Stoffe finden Sie am Katalogende.

Grundausrüstung / Standard

- Mechanik nach Modell
- DIN-Komfort-Sitz [75]
- Polyamid-Fußkreuz [44]
- Rollen für Teppichboden [10]
- Wechsellager



Abb. 1-3

Sitzhöhe stufenlos einstellbar.

Sitztiefe bis 6 cm verstellbar.

Höhenverstellbare Profi-Rückenlehne mit integrierter Lordosenstütze und vollflächiger Rückenschale.

Wechsellager-Funktion inklusive.



Maße in der Standardausführung M

Sitzbreite:	51 cm
Sitztiefe:	46 + 6 cm
Gesamttiefe:	70 cm
Höhe der AL vom Sitzpolster bei [30], [35] und [39]:	15-25 cm
bei [24]:	14-24 cm
Gewicht:	18 kg
Lieferzustand:	Teil-/komplett montiert
VE:	1 Stück
Lieferzeit:	2-7 Tage



Profi-Rückenschale

Sitzhöhe: 48-58 cm
Sitztiefe-Verstellung: bis 6 cm
Lehnenhöhe: 44-57 cm
Gesamthöhe: 92-115 cm



Abb. mit Männer-Sitz [90], 2D-Armlehnen [30], in Stoffgruppe 1, 104 bordeaux

1

Mister Wellness mit 3D-Pending-Mechanik.

Größe M Standard

Art.-Nr. **PM-89.100-M** € **780.-**

1

M Medium Standard

MISTER Wellness

Sitzhöhe: 45-55 cm
Lehnenhöhe: 51-58 cm
Gesamthöhe: 96-113 cm

Abb. in Stoffgruppe 2, 316 Blizzard, mit Aluminium-Fußkreuz [50] und Designrollen Chrom [17]



2

Mister Health mit C120-Synchron-Mechanik.

Größe M Standard

Art.-Nr. **SY-89.100-M** € **590.-**

2

M

Medium Standard

MISTER Health

Sitzhöhe: 44-57 cm
Lehnenhöhe: 51-59 cm
Gesamthöhe: 95-116 cm

Abb. mit BS-Sitz [94], Ring-Armlehnen [24], Polyamid-Fußkreuz [44], in Stoffgruppe 1, 109 schwarz



3

Mister Aktiv mit Relax-Mechanik.

Größe M Standard

Art.-Nr. **RE-89.100-M** € **530.-**

3

M Medium Standard

MISTER Aktiv

MODELL:

MISTER SHAPE UP

... just for man

Der schlanke Männer-Bürostuhl mit Rückenschale und optional tiefenverstellbarer Lordosenstütze.

OPTIONEN & ZUBEHÖR

Lordosenstütze **Aufpreise**

Lordosenstütze, tiefenverstellbar [69] + 40,-
(nicht bei S + ME möglich)

Sitzlösungen **Aufpreise**

DIN-Komfort-Sitz [75] ohne Aufpreis
Testiwell Männer Sport- und Steißsitz [90] + 120,-
Bandscheiben-Sitz [94], formstabil (fest) + 80,-
Bandscheiben-Sitz [95], anschmiegsam (weich) + 120,-
Bandscheiben-Long-Sitz [99] – für Männer ab 1,85 m + 160,-

Mechaniken **Aufpreise**

C120 bis 120 kg, integrierte Sitzneige, Sitztiefenverstellung (STV) bis 6 cm ohne Aufpreis
C23 bis 130 kg - nur für ME, STV bis 6 cm ohne Aufpreis

Stoffgruppen **Aufpreise**

Stoffgruppe 1 ohne Aufpreis
Stoffgruppe 2 + 50,-
Stoffgruppe 3 + 60,-
Stoffgruppe 4 + 100,-
Stoffgruppe 5 (Echtleder) + 200,-

Armlehnen **Aufpreise**

2D Armlehnen [30] + 100,-
3D Armlehnen [35] + 120,-
5D Armlehnen [39] + 200,-

Fußkreuz **Aufpreise**

Polyamid Fußkreuz RAL 9011 schwarz [44] ohne Aufpreis
Aluminium Designer-Fußkreuz überspannt [50] + 70,-
Aluminium Klassik-Fußkreuz rund [51] + 50,-
Alu-Funktions-Fußkreuz mit Abstellfläche [53] + 100,-

Rollen **Aufpreise**

Rollen für Teppichböden [10] ohne Aufpreis
Rollen für Hartböden [15] + 20,-
Designrolle Chrom für Hartböden [17] + 50,-



Unser Tipp:
Bestellen Sie den Testiwell Männer Sport- und Steißsitz [90] für eine optimale Entlastung.

Eine Übersicht der verfügbaren Stoffe und Mechaniken finden Sie am Katalogende.

1
Mister Shape Up mit Synchron-Mechanik.

Größe L mit Kopfstütze
Art.-Nr. **SY-85.200-L** € **730.-**

2
Mister Shape Up mit Synchron-Mechanik.

Größe M Standard
Art.-Nr. **SY-85.100-M** € **580.-**

3
Mister Shape Up mit Synchron-Mechanik.

Größe S mit niedriger Rückenlehne
Art.-Nr. **SY-85.000-S** € **530.-**

4
Mister Shape Up mit Synchron-Mechanik C23. Meetingstuhl

Größe ME inkl. Gleiter. Wahlweise mit Fußkreuz [44] / [51]
Art.-Nr. **SY-85.900-ME** € **510.-**

Grundausrüstung / Standard

- Synchron-Mechanik C120
- DIN-Komfort-Sitz [75]
- Polyamid-Fußkreuz [44]
- Rollen für Teppichboden [10]
- Wechsellager

Maße in der Standardausführung **M**

Sitzhöhe: 44-57 cm
Sitzbreite: 51 cm
Sitztiefe: 46 + 6 cm
Lehnenhöhe: 57-65 cm
Gesamthöhe: 101-122 cm
Gesamttiefe: 70 cm
Gewicht: 18 kg
Lieferzustand: Komplett montiert
VE: 1 Stück
Lieferzeit: 2-7 Tage



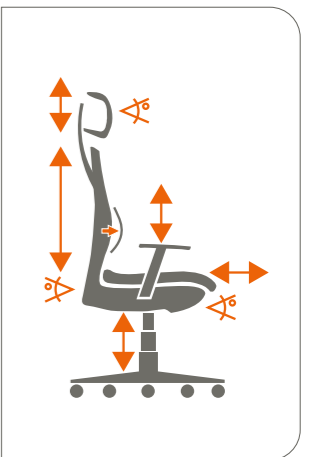
Profi-Rückenschale



- Sitzhöhe** stufenlos einstellbar.
- Kopfstütze** höhenverstell- und neigbar.
- Sitztiefen-Verstellung** bis zu 6 cm.
- Ergonomische Rückenlehne** für maximale Beweglichkeit. 5-fach höhenverstellbar mit optionaler Lordosenstütze.
- Wechsel-Sitzpolster** erhältlich.

ERGO

3 JAHRE GARANTIE





ERGO NET COLLECTION





Abb.:
Modell
Tivoli

Die folgenden Modelle sind Teil der Serie Ergo Net Collection

Studio	L	M	ME1 Meeting 1	ME2 Meeting 2
Net	L	M	ME1 Meeting 1	ME2 Meeting 2
Mesh	L	M	ME1 Meeting 1	ME2 Meeting 2
Liberty	L	M		
Straight Net	M			
Flash Net	L	M		
Tivoli	M			

SITWELL
STEIFENSAND



MODELL:

ERGO STUDIO

Der sympathische und robuste Netz-Allrounder mit rückenfreundlicher Lumbal-Unterstützung.

OPTIONEN & ZUBEHÖR

Sitzlösungen

Ergo Studio Komfort-Sitz [77] ohne Aufpreis

Mechaniken

Synchron-Mechanik, in beliebiger Position arretierbar, mit einstellbarem Gegendruck, geeignet bis 130 kg ohne Aufpreis

Stoffgruppen

Stoffgruppe 1 ohne Aufpreis
Stoffgruppe 2 + 30,-
Stoffgruppe 3 + 40,-
Stoffgruppe 4 + 60,-
Stoffgruppe 5 (Echtleder) + 100,-

Armlehnen

2D Studio Armlehnen [31], höhenverstellbar, direkt am Sitzpolster angrenzend + 100,-
3D Global Armlehnen [36], höhenverstellbar, schwenkbar, mit 3 cm Abstand zum Sitzpolster + 120,-

Fußkreuz

Polyamid Fußkreuz RAL 9011 schwarz [47] ohne Aufpreis
Aluminium Designer-Fußkreuz überspannt [50] + 70,-
Aluminium Klassik-Fußkreuz rund [51] + 50,-
Alu-Funktions-Fußkreuz mit Abstellfläche [53] + 100,-

Rollen

Rollen für Teppichböden [10] ohne Aufpreis
Rollen für Hartböden [15] + 20,-

Grundausrüstung / Standard M

- Synchron-Mechanik
- Ergo Studio Komfort-Sitz [77]
- Polyamid-Fußkreuz [47]
- Rollen für Teppichböden [10]
- Komplett montiert

Maße in der Standardausführung M

Sitzhöhe: 48-58 cm
Sitzbreite: 51 cm
Sitztiefe: 50 cm + 6 cm
Lehnenhöhe: 57 cm
Gesamthöhe: 105-115 cm
Gesamttiefe: 70 cm
Höhe der AL vom Sitzpolster:
bei AL [31]: 19-27 cm
bei AL [36]: 18-28 cm
Gewicht: 19 kg
Lieferzustand: Komplett montiert
VE: 1 Stück
Lieferzeit: 2-7 Tage



Rückenlehne mit Lumbalstütze



Eine Übersicht der verfügbaren Stoffe und Bezüge finden Sie am Katalogende.

1
Ergo Studio mit Synchron-Mechanik.

Größe L mit Kopfstütze
Art.-Nr. €
SY-49.200-L 600.-

2
Ergo Studio mit Synchron-Mechanik.

Größe M Standard
Art.-Nr. €
SY-49.100-M 500.-

3
Ergo Studio. Meetingstuhl 1

Größe ME1 inkl. Gleiter. Wahlweise mit Fußkreuz [47] / [51]
Art.-Nr. €
SY-49.900-ME 1 530.-

4
Ergo Studio. Meetingstuhl 2

Größe ME2
Art.-Nr. €
FU-49.830-ME 2 240.-

4

ME2

Meeting 2
4 Fuß Konferenz-Stuhl



Nur in Stoff schwarz

- Lieferzustand: teilmontiert
- Aufpreis Komplettmontage: + 30,-
- Stabiles 4-Fußgestell, stapelbar bis 4 Stück, aus Rechteckrohren grau, pulverbeschichtet
- Ergonomische Membran-Netzrückenlehne
- Sitzbreite 46 cm
- Sitztiefe 47 cm
- Sitzhöhe 45 cm
- Rückenlehnenbreite 44 cm
- Gesamthöhe 80 cm
- Gesamtbreite 58 cm
- Gewicht 6 kg



Unser Tipp: Bestellen Sie die 2D-Studio-Armlehnen [31] für eine optimale Entlastung des Schulterbereiches dazu.

Abb. mit Komfort-Sitz [77], Stoff schwarz, Aluminium Fußkreuz überspannt [50]

1
L
Large mit Kopfstütze Rückenlehnenhöhe: 72-78 cm

2

M

Medium Standard



3

ME1

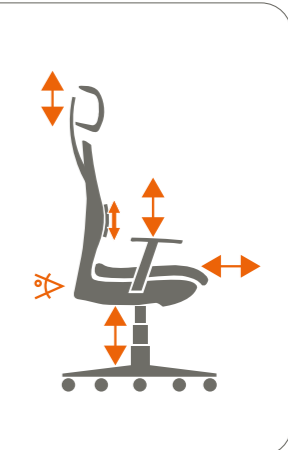
Meeting 1 Inkl. Gleiter



ERGO

3 JAHRE GARANTIE

GEPRÜFTE QUALITÄT



- Sitztiefe** individuell einstellbar.
- Sitzhöhe** stufenlos einstellbar.
- Kopfstütze** höhenverstellbar.
- Atmungsaktive Rückenlehne**, feststehend, mit integrierter, höhenverstellbarer Lordosenstütze.

MODELL:

ERGO NET

Der extra feine und atmungsaktive Netzbezug für extra gute Sitzergonomie.

OPTIONEN & ZUBEHÖR

Lordosenstütze	Aufpreise
Höhen- und tiefenverstellbar	+ 40,-

Sitzlösungen	Aufpreise
Ergo Net Komfort-Sitz [78]	ohne Aufpreis
Bandscheiben-Sitz [94], formstabil (fest)	+ 80,-
Bandscheiben-Sitz [95], anschmiegsam (weich)	+ 120,-

Mechaniken	Aufpreise
Synchron-Mechanik, in beliebiger Position arretierbar, mit einstellbarem Gegendruck, geeignet bis 130 kg [CHS130]	ohne Aufpreis

Stoffgruppen	Aufpreise
Stoff schwarz, 100% Polypropylen, nur bei Sitz [78]	ohne Aufpreis
Stoffgruppe 1, nur bei Sitz [94]/[95]	ohne Aufpreis
Stoffgruppe 2, nur bei Sitz [94]/[95]	+ 30,-
Stoffgruppe 3, nur bei Sitz [94]/[95]	+ 40,-
Stoffgruppe 4, nur bei Sitz [94]/[95]	+ 60,-
Stoffgruppe 5 (Echtleder), nur bei Sitz [94]/[95]	+ 100,-

Armlehnen	Aufpreise
Höhenverstb. Armlehnen [32-41], nur bei Sitz [78]	+ 100,-
2D Armlehnen [30], nur bei Sitz [94]/[95]	+ 100,-
3D Armlehnen [35], nur bei Sitz [94]/[95]	+ 120,-

Fußkreuz	Aufpreise
Polyamid Fußkreuz RAL 9011 schwarz [46]	ohne Aufpreis
Aluminium Designer-Fußkreuz überspannt [50]	+ 70,-
Aluminium Klassik-Fußkreuz rund [51]	+ 50,-
Alu-Funktions-Fußkreuz mit Abstellfläche [53]	+ 100,-

Rollen	Aufpreise
Universalrollen [13-41]	ohne Aufpreis
Rollen für Teppichböden [10]	+ 15,-
Rollen für Hartböden [15]	+ 20,-

Gleiter (nur für ME1)	Aufpreise
Kunststoffgleiter-Satz, 4 Stück	+ 20,-

Maße in der Standardausführung M

Sitzhöhe:	47-60 cm	Sitzbreite:	48 cm
Sitztiefe:	42-48 cm	Lehnenhöhe:	60-67 cm
Gesamthöhe:	bis 117 cm	Gesamttiefe:	70 cm
Höhe der AL vom Sitzpolster:	17-27 cm		
Gewicht:	20 kg	Lieferzustand:	Komplett montiert
VE:	1 Stück	Lieferzeit:	2-7 Tage

1
Ergo Net mit Synchron-Mechanik.
Größe L mit Kopfstütze
Art.-Nr. **SY-41.200-L** € **790.-**

2
Ergo Net mit Synchron-Mechanik.
Größe M Standard
Art.-Nr. **SY-41.100-M** € **690.-**



ME1 + ME2:

- Rücken mit Netzbespannung und Sitz gepolstert
- Verchromte Armlehnen mit PU Griff
- Stapelbar bis 6 Stück
- Sitzbreite 46 cm
- Gewicht 11,1 kg / 8,8 kg
- Sitztiefe 46 cm
- Sitzhöhe 45 cm
- Rückenlehnenbreite 46 cm
- Rückenlehnenhöhe 51 cm / 57 cm
- Gesamthöhe 92 cm
- Nur Stoffgruppe und Gleiter wählbar



3
Ergo Net. Meetingstuhl 1
Größe ME1 Freischwinger.
Optional mit Gleitern
Art.-Nr. **SW-41.990-ME 1** € **450.-**

4
Ergo Net. Meetingstuhl 2
Größe ME2
Art.-Nr. **FU-41.980-ME 2** € **430.-**

Sitztiefe individuell einstellbar.
Sitzhöhe stufenlos einstellbar.
Kopfstütze höhenverstell- und neigbar.
Atmungsaktive Rückenlehne, höhenverstellbar, mit optional tiefenverstellbarer Lordosenstütze.



Grundausrüstung / Standard M

- Synchron-Mechanik
- Ergo Net Komfort-Sitz [78]
- Polyamid Fußkreuz [46]
- Universalrollen [13-41]
- Komplett montiert

Unser Tipp:
Bestellen Sie den Ergo Net mit Kopfstütze zur Entlastung Ihrer Halswirbelsäule.



Abb. mit Komfort-Sitz [78], Stoff schwarz, Polyamid Fußkreuz schwarz [46]

MODELL:

MESH

Einzigartiger Netz-Bürostuhl mit Lordosenstütze und individueller Ergonomie-Sitzlösung.

OPTIONEN & ZUBEHÖR

Sitzlösungen

Sitzlösungen	Aufpreise
Ergonomischer DIN-Komfort-Sitz [75]	ohne Aufpreis
Ergonomischer Wellness-Sitz [85]	+ 100,-
Bandscheiben-Sitz [94], formstabil (fest)	+ 80,-
Bandscheiben-Sitz [95], anschmiegsam (weich)	+ 120,-
Bandscheiben-Long-Sitz [99] – für Nutzer ab 1,85 m	+ 160,-
Hüft-Sakral-Sitz mit med. Sattelpolster [97]	+ 160,-
Frauen-Sitz [80]	+ 100,-
Testiwell Männer Sport- und Steiß-Sitz [90]	+ 120,-
Gesundheits-Steißsitz [91]	+ 120,-
XXL-Long-Sitz [98]	+ 100,-

Mechaniken

Mechaniken	Aufpreise
C130 bis 130 kg, einstellbare Sitzneige	ohne Aufpreis
Sitztiefenverstellung (STV) bis 6 cm	
3D-Ergo-SWOP bis 130 kg, STV bis 8 cm	+ 180,-
Das Modell eignet sich insgesamt nur für Personen bis 100 kg.	

Stoffgruppen

Stoffgruppen	Aufpreise
Stoffgruppe 1	ohne Aufpreis
Stoffgruppe 2	+ 30,-
Stoffgruppe 3	+ 40,-
Stoffgruppe 4	+ 60,-
Stoffgruppe 5 (Echtleder)	+ 100,-

Armlehnen

Armlehnen	Aufpreise
2D Armlehnen [34], höhen- u. breitenverstellbar	+ 100,-
3D Armlehnen [35]	+ 120,-
5D Armlehnen [39]	+ 200,-

Fußkreuz

Fußkreuz	Aufpreise
Polyamid Fußkreuz RAL 9011 schwarz [44]	ohne Aufpreis
Aluminium Designer-Fußkreuz überspannt [50]	+ 70,-
Aluminium Klassik-Fußkreuz rund [51]	+ 50,-
Alu-Funktions-Fußkreuz mit Abstellfläche [53]	+ 100,-

Rollen (nicht bei ME1 und ME2)

Rollen	Aufpreise
Rollen für Teppichböden [10]	ohne Aufpreis
Rollen für Hartböden [15]	+ 20,-
Designrolle Chrom für Hartböden [17]	+ 50,-

Grundausstattung / Standard M

- Synchron-Mechanik C130
- DIN-Komfort-Sitz [75]
- Wechsellager (nicht bei ME1 und ME2)
- Polyamid-Fußkreuz [41]
- Rollen für Teppichboden [10]



Eine Übersicht der verfügbaren Stoffe und Mechaniken finden Sie am Katalogende.

1
Mesh mit Synchron-Mechanik.
Größe L mit Kopfstütze
Art.-Nr. **SY-48.200-L** € **610.-**

2
Mesh mit Synchron-Mechanik.
Größe M Standard
Art.-Nr. **SY-48.100-M** € **510.-**


3
Mesh. Meetingstuhl1
Größe ME1 Freischwinger
Art.-Nr. **SW-48.830-ME 1** € **380.-**

4
Mesh. Meetingstuhl2
Größe ME2 Freischwinger
Art.-Nr. **SW-48.830-ME 2** € **370.-**



ME1 + ME2:

- Geeignet bis 120 kg
- Gestell verchromt 25 mm Durchmesser
- Stapelbar bis 3 Stück (ME1) / 4 Stück (ME2)
- Komfort-Sitz inkl. Armlehnenauflage, schwarz
- Sitzbreite 45 cm
- Sitzhöhe 43 cm
- Sitztiefe 47 cm
- Gesamtbreite/-höhe/-tiefe: 56 cm/ 81 cm/ 59 cm
- Inkl. Bodengleiter
- Komplett montiert
- Gewicht 10 kg
- Nur Stoffgruppe wählbar



Unser Tipp:
Der Bürostuhl ist ideal für Personen bis 100 kg geeignet.

Abb. mit DIN-Komfort-Sitz [75], Stoffgruppe 1, Farbe 109, schwarz, Aluminium Fußkreuz [51]

1 Large
mit Kopfstütze
Rückenlehnenhöhe: 77-92 cm

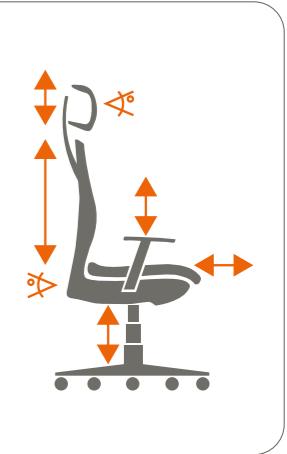
Maße in der Standardausführung M

Sitzhöhe:	48-61 cm	Sitzbreite:	49 cm
Sitztiefe:	46 cm + 8 cm	Lehnenhöhe:	62-68 cm
Gesamthöhe:	110-129 cm	Gesamttiefe:	70 cm
Gewicht:	19 kg	Lieferzustand:	Komplett montiert
VE:	1 Stück	Lieferzeit:	2-7 Tage

ERGO

3 JAHRE GARANTIE

GEPRÜFTE QUALITÄT



Sitztiefe individuell einstellbar.

Sitzhöhe stufenlos einstellbar.

Kopfstütze höhenverstell- und neigbar.

Atmungsaktive Rückenlehne, höhenverstellbar mit integrierter Lordosenstütze.

2
M Medium Standard

Mit Polyamid Fußkreuz [44]



2
M Medium Standard

Mit Aluminium Fußkreuz [51]

Höhe der AL vom Sitzpolster: 16-26 cm



MODELL:

LIBERTY

Mit allen Vorteilen gesunder Sitzergonomie vernetzt: Ihr Alles-Köner mit hoher Sitztiefe – ideal auch für große Menschen.

OPTIONEN & ZUBEHÖR

Sitzlösungen

Liberty Komfort-Sitz [79]

Aufpreise

ohne Aufpreis

Mechaniken

Synchron-Mechanik, in beliebiger Position arretierbar, mit einstellbarem Gegendruck, geeignet bis 130 kg

Aufpreise

ohne Aufpreis

Stoffgruppen

Bonded Leder schwarz

Aufpreise

ohne Aufpreis

Armlehnen

4D Armlehnen [32-47], höhenverstellbar, schwenkbar, breiten- und tiefenverstellbar

Aufpreise

+ 120,-

Fußkreuz

Kunststoff Fußkreuz in Alu-Optik [49]
Polyamid Fußkreuz RAL 9011 schwarz [41]
Aluminium Fußkreuz überspannt [50]
Aluminium Fußkreuz rund [51]

Aufpreise

ohne Aufpreis
ohne Aufpreis
+ 70,-
+ 50,-

Rollen

Rollen für Teppichböden [10]
Rollen für Hartböden [15]
Designrolle Chrom für Hartböden [17]

Aufpreise

ohne Aufpreis
+ 20,-
+ 50,-

Maße in der Standardausführung M

Sitzhöhe: 47-57 cm
Sitzbreite: 49 cm
Sitztiefe: 50 cm + 6 cm
Lehnenhöhe: 55-60 cm
Gesamthöhe: 102-117 cm
Gesamttiefe: 70 cm
Höhe der AL vom Sitzpolster: 19-27 cm
Gewicht: 18 kg
Lieferzustand: Komplett montiert
VE: 1 Stück
Lieferzeit: 2-5 Tage

Grundausrüstung / Standard

- Synchron-Mechanik
- Komfort-Sitz [79]
- Fußkreuz in Alu-Optik [49]
- Rollen für Teppichböden [10]



1
Liberty mit Synchron-Mechanik.
Größe **L** mit Kopfstütze
Art.-Nr. **SY-47.200-L** € **570.-**

2
Liberty mit Synchron-Mechanik.
Größe **M** Standard
Art.-Nr. **SY-47.100-M** € **520.-**



Abb. mit Komfort-Sitz [79], Bonded Leder schwarz, Kunststoff Fußkreuz in Alu-Optik [49]

Höhe der RL mit Kopfstütze: 69-82 cm

Der Clou:

Besonders nachhaltiger Bonded Leder Bezug aus 80% recycelten Echtlederfasern und 20% PU, wischdesinfizierbar und robust.

Sitztiefe individuell einstellbar.

Sitzhöhe stufenlos einstellbar.

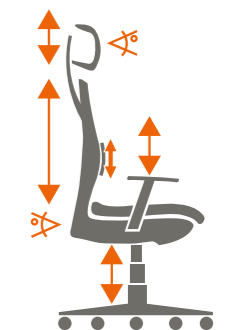
Kopfstütze höhenverstell- und neigbar.

Atmungsaktive Rückenlehne, höhenverstellbar mit integrierter, höhenverstellbarer Lordosenstütze.

ERGO

3 JAHRE GARANTIE

GEPRÜFTE QUALITÄT



1

L

Large mit Kopfstütze



MODELL:

STRAIGHT NET

Der ergonomische Netz-Allrounder mit robuster Fenster-Rückenschale.



OPTIONEN & ZUBEHÖR

Sitzlösungen	Aufpreise
Straight Komfort-Sitz [74]	ohne Aufpreis
Mechaniken	Aufpreise
Synchron-Mechanik, in beliebiger Position arretierbar, mit einstellbarem Gegendruck, geeignet bis 120 kg	ohne Aufpreis
Stoffgruppen	Aufpreise
Stoff schwarz, 100% Polypropylen	ohne Aufpreis
Armlehnen	Aufpreise
Höhenverstellbare Armlehne, PU-Auflage [32-99]	+ 40,-
Fußkreuz	Aufpreise
Polyamid Fußkreuz RAL 9011 schwarz [41]	ohne Aufpreis
Rollen	Aufpreise
Rollen für Teppichböden [13-99]	ohne Aufpreis
Rollen für Hartböden [15]	+ 20,-
Versandart	Aufpreise
Teilmontiert	ohne Aufpreis
Komplett montiert	+ 30,-



1
M Medium Standard



1
M Medium Standard



1
M Medium Standard

Abb. mit Komfort-Sitz [74], Stoff schwarz, Polyamid Fußkreuz schwarz [41]



Die höhenverstellbaren Armlehnen geben Ihrer Körperhaltung maximale Unterstützung.

Maße in der Standardausführung M

Sitzhöhe:	42-57 cm
Sitzbreite:	48 cm
Sitztiefe:	49 cm
Lehnenhöhe:	59-67 cm
Gesamthöhe:	106-128 cm
Gesamtiefe:	70 cm
Höhe der AL vom Sitzpolster:	17-24 cm
Gewicht:	16 kg
Lieferzustand:	Teilmontiert oder komplett montiert
VE:	1 Stück
Lieferzeit:	2-5 Tage

Grundausrüstung / Standard

- Synchron-Mechanik
- Komfort-Sitz [74]
- Polyamid-Fußkreuz [41]
- Rollen für Teppichböden [13-99]
- Teilmontiert

1
Straight Net mit Synchron-Mechanik.
Größe **M** Standard
Art.-Nr. **SY-99.600-M** € **330,-**

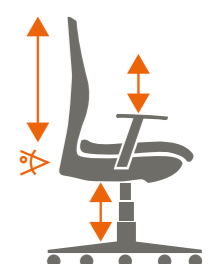
Unser Tipp: Dank der Windows-Rückenschale ist dieser Bürostuhl besonders robust.

- Sitzhöhe** stufenlos einstellbar.
- Atmungsaktive Rückenlehne**, höhenverstellbar
- Integrierte Lordosenstütze** durch Netz-Bespannung
- Entspricht DIN EN 1335 Teil 1-3.**

ERGO

2 JAHRE
GEWÄHR
LEISTUNG

GEPRÜFTE
QUALITÄT



MODELL:

FLASH NET

Der rückenfreundliche Netz-Allrounder für den universellen Arbeitsplatz.



OPTIONEN & ZUBEHÖR

Sitzlösungen	Aufpreise
Konturgeformter Bandscheiben-Sitz [86]	ohne Aufpreis
Mechaniken	Aufpreise
Synchron-Mechanik, in beliebiger Position arretierbar, mit einstellbarem Gegendruck, geeignet bis 110 kg	ohne Aufpreis
Stoffgruppen	Aufpreise
Stoff schwarz, 100% Polypropylen	ohne Aufpreis
Armlehnen	Aufpreise
Höhenverstellbare Ring-Armlehnen [22-99]	+ 40,-
Fußkreuz	Aufpreise
Polyamid Fußkreuz RAL 9011 schwarz [41]	ohne Aufpreis
Rollen	Aufpreise
Rollen für Teppichböden [13-99]	ohne Aufpreis
Rollen für Hartböden [15]	+ 20,-
Versandart	Aufpreise
Teilmontiert	ohne Aufpreis
Komplett montiert	+ 30,-

1
Flash Net mit Synchron-Mechanik.
Größe L mit Kopfstütze
Art.-Nr. **SY-99.800-L** € **450.-**

2
Flash Net mit Synchron-Mechanik.
Größe M Standard
Art.-Nr. **SY-99.800-M** € **370.-**

Unser Tipp:
Bestellen Sie die höhenverstellbaren Ring-Armlehnen [22-99] für eine optimale Entlastung des Schulter-Nackensbereichs.

1
L Large mit Kopfstütze Rückenlehnenhöhe: 82-91 cm

1
L Large mit Kopfstütze



2
M Medium ohne Armlehnen Höhe der AL vom Sitzpolster: 23-26 cm



1
L Large mit Kopfstütze

Abb. mit Bandscheiben-Sitz [86], Stoff schwarz, Polyamid Fußkreuz schwarz [41]



1
L Large mit Kopfstütze

Höhenverstellbare Ring-Armlehnen [22-99]

Maße in der Standardausführung M

Sitzhöhe: 41-53 cm
Sitzbreite: 45 cm
Sitztiefe: 45 cm
Lehnenhöhe: 62-73 cm
Gesamthöhe: bis 126 cm
Gesamttiefe: 65 cm
Rückenbreite: 40 cm
Gewicht: 18 kg
Lieferzustand: Wahlweise komplett o. teilmontiert
VE: 1 Stück
Lieferzeit: 2-5 Tage

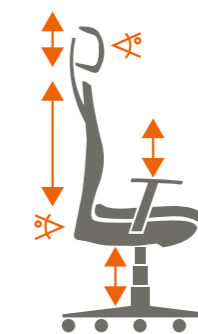
Grundausstattung / Standard

- Synchron-Mechanik
- Bandscheiben-Sitz [86]
- Polyamid-Fußkreuz [41]
- Rollen für Teppichboden [13-99]
- Teilmontiert

ERGO

2 JAHRE GEWÄHR LEISTUNG

GEPRÜFTE QUALITÄT



Sitzhöhe stufenlos einstellbar.
Kopfstütze höhenverstell- und neigbar.
Atmungsaktive Rückenlehne, höhenverstellbar mit integrierter Lordosenstütze.
Entspricht DIN EN 1335 Teil 1-3.

MODELL:

TIVOLI

Der atmungsaktive Netz-Bürostuhl mit gepolsterter Lordosenstütze.



OPTIONEN & ZUBEHÖR

Sitzlösungen	Aufpreise
Ergonomischer Tivoli-Komfort-Sitz [73]	ohne Aufpreis
Mechaniken	Aufpreise
Synchron-Mechanik, belastbar bis 130 kg, in beliebiger Position arretierbar, Gegendruck und Sitztiefe sind einstellbar	ohne Aufpreis
Stoffgruppen	Aufpreise
Stoff schwarz, 100% Polypropylen	ohne Aufpreis
Armlehnen	Aufpreise
5D Armlehnen, verstellbar nach oben, unten, vor und zurück, drehbar [32-46]	ohne Aufpreis
Fußkreuz	Aufpreise
Polyamid Fußkreuz RAL 9011 schwarz [42]	ohne Aufpreis
Rollen	Aufpreise
Rollen für Teppichböden [10]	ohne Aufpreis
Rollen für Hartböden [15]	+ 20,-

Höhe der AL vom Sitzpolster: 15-25 cm



1
M Medium Standard



1
M Medium Standard



Abb. mit ergonomischem Komfort-Sitz [73], Stoff schwarz, Polyamid Fußkreuz schwarz [42]



Standardmäßig integrierte 5D Armlehnen geben Ihrer Sitzposition maximale Armfreiheit



Maße in der Standardausführung M

- Sitzhöhe: 46-58 cm
- Sitzbreite: 47 cm
- Sitztiefe: 48 cm + bis 6 cm
- Lehnenhöhe: 52 cm
- Gesamthöhe: 98-110 cm
- Gesamttiefe: 70 cm
- Gewicht: 19 kg
- Lieferzustand: Komplett montiert
- VE: 1 Stück
- Lieferzeit: 2-5 Tage

Grundausrüstung / Standard

- Synchron-Mechanik
- Ergonomischer Komfort-Sitz [73]
- Lordosenstütze
- 5D Armlehnen [32-46]
- Polyamid-Fußkreuz schwarz [42]
- Rollen für Teppichböden [10]
- Komplett montiert

1
Tivoli mit Synchron-Mechanik.
Größe M Standard
Art.-Nr. **SY-46.130-M** € **610.-**

Das Extra:
Die gepolsterte Lordosenstütze schmeichelt Ihrem Rücken. Extra bequem zu sitzen.

Sitztiefe individuell einstellbar.

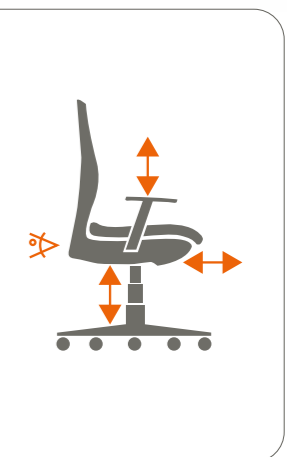
Sitzhöhe stufenlos einstellbar.

Atmungsaktive Rückenlehne, feststehend, mit integrierter Lordosenstütze aus Formschaum.

ERGO

2 JAHRE GEWÄHR LEISTUNG

GEPRÜFTE QUALITÄT






ERGO POLSTER COLLECTION

Die folgenden Modelle sind Teil der Serie Ergo Polster Collection

- Objekt M ME1 Meeting 1 ME2 Meeting 2
- Business Wellness • Business Profi • Business Multra
- Business Relax • Business Taxus
- Flex Profi M
- Flex Wellness M
- Flash Polster M
- Straight Polster M
- Ultra XL L M S



SITWELL
STEIFENSAND



MODELL:

ERGO OBJEKT

Einzigartiger Bürostuhl mit tiefenverstellbarer Lordosenstütze und robuster Designer-Rückenschale.

OPTIONEN & ZUBEHÖR

Sitzlösungen	Aufpreise
Ergo Objekt Komfort-Sitz [78]	ohne Aufpreis
Mechaniken	Aufpreise
Synchron-Mechanik, in beliebiger Position arretierbar, mit einstellbarem Gegendruck, geeignet bis 130 kg [CHS130]	ohne Aufpreis
Stoffgruppen	Aufpreise
Stoff schwarz, 100% Polypropylen Weitere Farben auf Anfrage erhältlich	ohne Aufpreis
Armlehnen	Aufpreise
Höhenverstellbare Armlehnen [32-41]	+ 100,-
Fußkreuz	Aufpreise
Polyamid Fußkreuz RAL 9011 schwarz [46] Aluminium Designer-Fußkreuz überspannt [50] Aluminium Klassik-Fußkreuz rund [51] Alu-Funktions-Fußkreuz mit Abstellfläche [53]	ohne Aufpreis + 70,- + 50,- + 100,-
Rollen	Aufpreise
Universalrollen [13-41] Rollen für Teppichböden [10] Rollen für Hartböden [15]	ohne Aufpreis + 15,- + 20,-
Gleiter (nur für ME1)	Aufpreise
Kunststoffgleiter-Satz, 4 Stück Filzgleiter-Satz, 4 Stück	+ 20,- + 25,-

Maße in der Standardausführung M

Sitzhöhe:	47-60 cm	Sitzbreite:	48 cm
Sitztiefe:	45-51 cm	Lehnenhöhe:	60-68 cm
Gesamthöhe:	106-119 cm	Gesamttiefe:	70 cm
Höhe der AL vom Sitzpolster:	17-27 cm		
Gewicht:	18 kg	Lieferzustand:	Komplett montiert
VE:	1 Stück	Lieferzeit:	2-7 Tage

1	Objekt mit Synchron-Mechanik.
Größe M	Standard
Art.-Nr.	SY-40.100-M
	730.- €
2	Objekt Meetingstuhl 1
Größe ME1	Freischwinger
Art.-Nr.	SW-40.990-ME 1
	470.- €
3	Objekt Meetingstuhl 2
Größe ME2	4 Fuß-Gestell
Art.-Nr.	FU-40.980-ME 2
	450.- €



2
ME1

Meeting 1
Freischwinger, optional mit Gleitern – nur bei Hartböden erforderlich



3
ME2

Meeting 2
4 Fuß-Konferenz-Stuhl, inkl. Kunststoff-Gleiter

ME1 + ME2:

- Rücken und Sitz gepolstert
- Verchromte Armlehnen mit PU Griff
- Stapelbar bis 6 Stück
- Sitzbreite 46 cm
- Gewicht 11,1 kg / 8,8 kg
- Nur Stoffgruppe und Gleiter wählbar

- Sitztiefe 46 cm
- Sitzhöhe 47 cm
- Rückenlehnenbreite 46 cm
- Rückenlehnenhöhe 51 cm / 57 cm
- Gesamthöhe 91 cm



Sitztiefe individuell einstellbar.

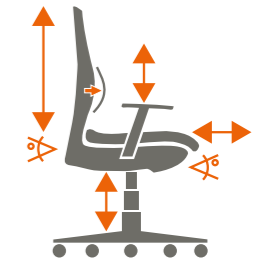
Sitzhöhe stufenlos einstellbar.

Gepolsterte Rückenlehne, höhenverstellbar mit integrierter tiefenverstellbarer Lordosenstütze.

ERGO

3 JAHRE GARANTIE

GEPRÜFTE QUALITÄT



Unser Tipp:
Der Bürostuhl ist ideal für Personen bis 130 kg.

Abb. mit Komfort-Sitz [78], Stoff schwarz, Aluminium - Fußkreuz [50]



1
M

Medium Standard
Polyamid Fußkreuz [46]



1
M

Medium Standard
Rückenlehnen-Höhe: 60-68 cm



Grundausstattung / Standard M

- Synchron-Mechanik
- Ergo Objekt Komfort-Sitz [78]
- Polyamid Fußkreuz [46]
- Universalrollen [13-41]
- Komplett montiert



Eine Übersicht der verfügbaren Stoffe finden Sie am Katalogende.

MODELLREIHE:

BUSINESS Wellness · Profi · Multra

Die grandiosen Unisex-Bürostühle mit ergonomischer Profi-Rückenlehne inkl. Lordosenstütze und robuster Rückenschale.

OPTIONEN & ZUBEHÖR

Sitzlösungen

Sitzlösungen	Aufpreise
Ergonomischer DIN-Komfort-Sitz [75]	ohne Aufpreis
Ergonomischer Wellness-Sitz [85]	+ 100,-
Gesundheits-Steißsitz [91]	+ 120,-
Bandscheiben-Sitz [94], formstabil (fest)	+ 80,-
Bandscheiben-Sitz [95], anschmiegsam (weich)	+ 120,-
Hüft-Sakral-Sitz mit med. Sattelpolster [97]	+ 160,-
XXL-Long-Sitz [98]	+ 100,-
Bandscheiben-Long-Sitz [99] – für Nutzer ab 1,85 m	+ 160,-

Stoffgruppen

Stoffgruppen	Aufpreise
Stoffgruppe 1	ohne Aufpreis
Stoffgruppe 2	+ 50,-
Stoffgruppe 3	+ 60,-
Stoffgruppe 4	+ 100,-
Stoffgruppe 5 (Echtleder)	+ 200,-

Armlehnen

Armlehnen	Aufpreise
2D Armlehnen [30]	+ 100,-
3D Armlehnen [35]	+ 120,-
5D Armlehnen [39]	+ 200,-
Höhenverstellbare Ring-Armlehnen [24]	+ 100,-

Fußkreuz

Fußkreuz	Aufpreise
Polyamid Fußkreuz RAL 9011 schwarz [44]	ohne Aufpreis
Aluminium Designer-Fußkreuz überspannt [50]	+ 70,-
Aluminium Klassik-Fußkreuz rund [51]	+ 50,-
Alu-Funktions-Fußkreuz mit Abstellfläche [53]	+ 100,-

Rollen

Rollen	Aufpreise
Rollen für Teppichböden [10]	ohne Aufpreis
Rollen für Hartböden [15]	+ 20,-
Designrolle Chrom für Hartböden [17]	+ 50,-


Eine Übersicht der verfügbaren Stoffe und Mechaniken finden Sie am Katalogende.

Grundausrüstung / Standard

- Mechanik nach Modell
- Polyamid-Fußkreuz [44]
- DIN-Komfort-Sitz [75]
- Rollen für Teppichboden [10]
- Wechsellager

Abb. 1-3

Sitztiefe bis 6 cm verstellbar.

Sitzhöhe stufenlos einstellbar.

Höhenverstellbare Profi-Rückenlehne mit integrierter Lordosenstütze und vollflächiger Rückenschale.

Wechsellager-Funktion inklusive.



Beschreibung der Mechaniken

1

3D-Pending-Mechanik

Ideal für 8-14 Std. am Arbeitsplatz und ideal ab 70 kg bis 120 kg. Beste 3-dimensionale Bewegungsfreiheit durch 8-fache Sitzaufhängung.

Vorteil: Anregung des Stoffwechsels und Stärkung des Bindegewebes. Bessere Nährstoffversorgung der Bandscheiben. Bessere Durchblutung der Beine durch Aktivierung der Venenpumpe. Verbessert die Atmung beim Sitzen.

2

3D-Fitness-Mechanik

Ideal für 8-12 Std. am Arbeitsplatz, bis 120 kg. Dreidimensionale Bewegungsfreiheit mit starkem Aktiv-Effekt. Auf Anfrage Ausführung mit verstärktem Aktiv-Effekt bis 65 kg.

Vorteil: Anregung des Stoffwechsels und Stärkung des Bindegewebes. Bessere Nährstoffversorgung der Bandscheiben. Bessere Durchblutung der Beine durch Aktivierung der Venenpumpe.

3

C120 Synchron-Mechanik

Ideal für 8-12 Std. am Arbeitsplatz. Sitz und Rückenlehne folgen den Bewegungen des Sitzenden im richtigen Winkelverhältnis (1:3) und lassen sich arretieren. Der Gegendruck der Rückenlehne ist stufenlos auf das Körpergewicht einstellbar. Die Sitztiefe ist verstellbar. C120 Synchron-Mechanik (Sitztiefe bis +7 cm, integrierte Sitzneige, bis 120 kg).

Vorteil: Optimaler Bewegungsablauf für unterstützende Beckenentlastung.

Maße in der Standardausführung M

Sitzbreite:	49 cm
Sitztiefe:	46 cm + 6 cm
Gesamttiefe:	70 cm
Gewicht:	18 kg
Lieferzustand:	Komplett montiert (ohne Aufpreis)
VE:	1 Stück
Lieferzeit:	2-7 Tage



Abb. in Stoffgruppe 1, T11 Hellgrün



1

Business Wellness mit 3D-Pending-Mechanik.

Größe M Standard

Art.-Nr. **PM-44.100-M** € **780.-**

1

M Medium Standard

BUSINESS Wellness



Sitzhöhe: 45-57 cm
Lehnenhöhe: 50-60 cm
Gesamthöhe: 95-118 cm mit Sitztiefeverstellung um 6 cm

Abb. in Stoffgruppe 1, 112 Dunkelgrau

2

Business Profi mit 3D-Fitness-Mechanik.

Größe M Standard

Art.-Nr. **FM-44.200-M** € **630.-**

2

M Medium Standard

BUSINESS Profi

Höhe der AL vom Sitzpolster bei [30], [35], [39]: 15-25 cm
bei [24]: 14-24 cm



Sitzhöhe: 44-54 cm
Lehnenhöhe: 54-60 cm
Gesamthöhe: 98-114 cm mit Sitztiefeverstellung um 6 cm

Abb. in Stoffgruppe 1, 102 Beige, mit Alu-FK [51]

3

Business Multra mit C120-Synchron-Mechanik.

Größe M Standard

Art.-Nr. **SY-44.000-M** € **590.-**

3

M Medium Standard

BUSINESS Multra

MODELLREIHE:

BUSINESS Relax · Taxus

Die robusten Klassiker mit Hartschale – universell und ergonomisch, die perfekte Lösung für jeden Arbeitsplatz.

OPTIONEN & ZUBEHÖR

Sitzlösungen

Orthopädischer Wannensitz [70] – ohne Armlehnen
 Ergonomischer DIN-Komfort-Sitz [75]
 Ergonomischer Wellness-Sitz [85]
 Bandscheiben-Keilsitz [88] – ohne Schiebesitz
 Gesundheits-Steißsitz [91]
 Bandscheiben-Sitz [94], formstabil (fest)
 Bandscheiben-Sitz [95], anschmiegsam (weich)
 Hüft-Sakral-Sitz mit med. Sattelpolster [97]
 XXL-Long-Sitz [98]
 Bandscheiben-Long-Sitz [99] – für Nutzer ab 1,85 m

Aufpreise

ohne Aufpreis
 ohne Aufpreis
 + 100,-
 + 50,-
 + 120,-
 + 80,-
 + 120,-
 + 160,-
 + 100,-
 + 160,-

Stoffgruppen

Stoffgruppe 1
 Stoffgruppe 2
 Stoffgruppe 3
 Stoffgruppe 4
 Stoffgruppe 5 (Echtleder)

Aufpreise

ohne Aufpreis
 + 50,-
 + 60,-
 + 100,-
 + 200,-

Armlehnen

2D Armlehnen [30]
 3D Armlehnen [35]
 5D Armlehnen [39]
 Höhenverstellbare Ring-Armlehne [24]

Aufpreise

+ 100,-
 + 120,-
 + 200,-
 + 100,-

Fußkreuz

Polyamid Fußkreuz RAL 9011 schwarz [44]
 Aluminium Designer-Fußkreuz überspannt [50]
 Aluminium Klassik-Fußkreuz rund [51]
 Alu-Funktions-Fußkreuz mit Abstellfläche [53]

Aufpreise

ohne Aufpreis
 + 70,-
 + 50,-
 + 100,-

Rollen

Rollen für Teppichböden [10]
 Rollen für Hartböden [15]
 Designrolle Chrom für Hartböden [17]

Aufpreise

ohne Aufpreis
 + 20,-
 + 50,-

Versandart

Teilmontiert
 Komplett montiert

Aufpreise

ohne Aufpreis
 + 30,-

Maße Standardausführung M

Sitzbreite: 49 cm Gewicht: 18 kg VE: 1 Stück
 Sitztiefe: 48 cm + 6 cm Lieferzustand: Teilmontiert
 Gesamttiefe: 70 cm Lieferzeit: 2-7 Tage

Grundausrüstung / Standard

· Mechanik nach Modell · Polyamid-Fußkreuz [44]
 · Orthopädischer Wannensitz [70] · Rollen für Teppichboden [10]

Abb. 1-2

Sitzhöhe stufenlos einstellbar.

Sitztiefe bis 6 cm einstellbar
 (nicht bei Sitz [70] und [88]).

Wechselpolster bei Sitz [75], [85], [87],
 [91], [94], [95], [97], [98], [99].



Beschreibung der Mechaniken

1 Relax-Mechanik

Relax-Mechanik mit einstellbarer Sitzneige (bis 120 kg). Ideal für 4-8 Std. am Arbeitsplatz. Sitzflächen- und Rückenlehnen-Neigung sind stufenlos und unabhängig voneinander einstellbar. Vorteil: Die ergonomisch richtige Sitzhaltung kann immer individuell eingestellt werden.

2 Basis-Mechanik

BASIS-Mechanik (bis 140 kg) Ideal für 4-6 Std. am Arbeitsplatz. Die Rückenlehnen-Neigung ist stufenlos einstellbar. Vorteil: Die ergonomisch richtige Sitzhaltung wird durch die stabile Rückenlehne gestützt.

Höhe der AL vom Sitzpolster bei [24]: 11-21 cm



BUSINESS Relax
 Abb. in Stoffgruppe 1, 109 Schwarz



Höhe der AL vom Sitzpolster bei [30], [35], [39]: 15-25 cm
 bei [24]: 11-21 cm



Sitzhöhe: 44-56 cm
 Lehnenhöhe: 58-62 cm
 Gesamthöhe: 99-119 cm mit Sitztiefeverstellung um 6 cm

1
Business Relax mit Relax-Mechanik.
Größe M Standard
 Art.-Nr. **RE-44.300-M** € **530.-**
 Abb. mit Poly-Fußkreuz [44], in Stoffgruppe 1, CSE51 Quota



Sitzhöhe: 44-56 cm
 Lehnenhöhe: 58-62 cm
 Gesamthöhe: 99-119 cm mit Sitztiefeverstellung um 6 cm

2
Business Taxus mit Basis-Mechanik.
Größe M Standard
 Art.-Nr. **BA-44.400-M** € **490.-**
 Abb. mit Aluminium-Fußkreuz [51] und Designrollen Chrom [17], in Stoffgruppe 1, CSE29 Experience



MODELL:

FLEX PROFI

Der aktive Unisex-3D-Fitness-Bürostuhl mit Bewegungsmechanik und dorso-kinetischer Flex-Rückenlehne.

OPTIONEN & ZUBEHÖR

Sitzlösungen

Sitzlösungen	Aufpreise
DIN-Komfort-Sitz [75]	ohne Aufpreis
Ergonomischer Wellness-Sitz [85]	+ 100,-
Gesundheits-Steißsitz [91]	+ 120,-
Bandscheiben-Sitz [94], formstabil (fest)	+ 80,-
Bandscheiben-Sitz [95], anschmiegsam (weich)	+ 120,-
Hüft-Sakral-Sitz mit med. Sattelpolster [97]	+ 160,-
XXL-Long-Sitz [98]	+ 100,-
Bandscheiben-Long-Sitz [99] – für Nutzer ab 1,85 m	+ 160,-

Stoffgruppen

Stoffgruppen	Aufpreise
Stoffgruppe 1	ohne Aufpreis
Stoffgruppe 2	+ 50,-
Stoffgruppe 3	+ 60,-
Stoffgruppe 4	+ 100,-
Stoffgruppe 5 (Echtleder)	+ 200,-

Armlehnen

Armlehnen	Aufpreise
2D Armlehnen [30]	+ 100,-
3D Armlehnen [35]	+ 120,-
5D Armlehnen [39]	+ 200,-

Fußkreuz

Fußkreuz	Aufpreise
Polyamid Fußkreuz RAL 9011 schwarz [44]	ohne Aufpreis
Aluminium Designer-Fußkreuz überspannt [50]	+ 70,-
Aluminium Klassik-Fußkreuz rund [51]	+ 50,-
Alu-Funktions-Fußkreuz mit Abstellfläche [53]	+ 100,-

Rollen

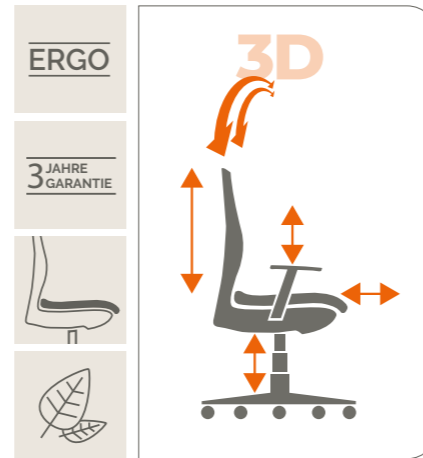
Rollen	Aufpreise
Rollen für Teppichböden [10]	ohne Aufpreis
Rollen für Hartböden [15]	+ 20,-
Designrolle Chrom für Hartböden [17]	+ 50,-

Grundausrüstung / Standard

- 3D-Fitness-Mechanik
- DIN-Komfort-Sitz [75]
- Polyamid-Fußkreuz [44]
- Rollen für Teppichboden [10]
- Wechsellpolster



Eine Übersicht der verfügbaren Stoffe und Mechaniken finden Sie am Katalogende.



Sitzhöhe stufenlos einstellbar.

Sitztiefen-Verstellung bis zu 6 cm.

Orthopädische Flex-Rückenlehne dorsokinetic, für perfekte Unterstützung im Rücken, stufenlos höhenverstellbar und mit integrierter Lordosenstütze.

Wechsel-Sitzpolster erhältlich.

1
M Medium
ohne Armlehnen



Abb. mit Bandscheiben-Sitz [95], Stoffgruppe 1, Farbe 104 (bordeaux)



Büromöbel gerne auf Anfrage.



1
M Medium
mit Armlehnen

Abb. mit Bandscheiben-Sitz [95], Stoffgruppe 1, Farbe 104 (bordeaux), mit Aluminium-Fußkreuz [51] und Designrollen Chrom [17]

1
Flex Profi mit Fitness-Mechanik.

Größe M Standard

Art.-Nr. **FM-44.600-M** € **680,-**

Maße in der Standardausführung M

Sitzhöhe:	46-58 cm
Sitzbreite:	49 cm
Sitztiefe:	46 + 6 cm
Lehnenhöhe:	58-63 cm
Gesamthöhe:	104-121 cm
Gesamttiefe:	70 cm
Gewicht:	19 kg
Lieferzustand:	Komplett montiert
VE:	1 Stück
Lieferzeit:	5-12 Tage

Unser Tipp: Bestellen Sie den Bandscheiben-Sitz [95] für eine optimale orthopädische Haltung Ihrer Wirbelsäule.

1
M Abb. mit Wellness-Sitz [85], ohne Armlehnen

Höhe der AL vom Sitzpolster: 16-26 cm



MODELL:

FLEX WELLNESS

Der spektakuläre Unisex-Bürostuhl mit pendelnd gelagerter 3D-Mechanik – entwickelt aus der Schlafforschung.



OPTIONEN & ZUBEHÖR

Sitzlösungen

Sitzlösungen	Aufpreise
DIN-Komfort-Sitz [75]	ohne Aufpreis
Ergonomischer Wellness-Sitz [85]	+ 100,-
Gesundheits-Steißsitz [91]	+ 120,-
Bandscheiben-Sitz [94], formstabil (fest)	+ 80,-
Bandscheiben-Sitz [95], anschmiegsam (weich)	+ 120,-
Hüft-Sakral-Sitz mit med. Sattelpolster [97]	+ 160,-
XXL-Long-Sitz [98]	+ 100,-
Bandscheiben-Long-Sitz [99] – für Nutzer ab 1,85 m	+ 160,-

Stoffgruppen

Stoffgruppen	Aufpreise
Stoffgruppe 1	ohne Aufpreis
Stoffgruppe 2	+ 50,-
Stoffgruppe 3	+ 60,-
Stoffgruppe 4	+ 100,-
Stoffgruppe 5 (Echtleder)	+ 200,-

Armlehnen


Armlehnen	Aufpreise
2D Armlehnen [30]	+ 100,-
3D Armlehnen [35]	+ 120,-
5D Armlehnen [39]	+ 200,-

Fußkreuz

Fußkreuz	Aufpreise
Polyamid Fußkreuz RAL 9011 schwarz [44]	ohne Aufpreis
Aluminium Designer-Fußkreuz überspannt [50]	+ 70,-
Aluminium Klassik-Fußkreuz rund [51]	+ 50,-
Alu-Funktions-Fußkreuz mit Abstellfläche [53]	+ 100,-

Rollen

Rollen	Aufpreise
Rollen für Teppichböden [10]	ohne Aufpreis
Rollen für Hartböden [15]	+ 20,-
Designrolle Chrom für Hartböden [17]	+ 50,-



Eine Übersicht der verfügbaren Stoffe und Mechaniken finden Sie am Katalogende.

Grundausrüstung / Standard


- 3D-Pending-Mechanik
- DIN-Komfort-Sitz [75]
- Polyamid-Fußkreuz [44]
- Rollen für Teppichboden [10]
- Wechsellpolster



3D PENDING Multidimensionales Sitzen

- Aufbau und Erhaltung der Gelenkschmiere
- Prävention und Linderung von Rückenbeschwerden
- Steigerung der Konzentrations- und Leistungsfähigkeit
- Aktivierung der gesamten Herz- und Kreislauffähigkeit
- Entlastung der Wirbelsäule
- Verbesserte Nährstoffversorgung der Bandscheiben
- Nachhaltige Minderung des Bandscheibenvorfall-Risikos
- Reduzierung von Stress und Verspannungen
- Steigerung des allgemeinen Wohlbefindens

3D-PENDING-SYSTEM



Das Sitzen mit der Pending-Mechanik ist wie das Sitzen auf einem Gymnastikball und löst energetische Blockaden.

Die Bandscheiben werden besser mit Nährstoffen versorgt. Mehr Blut wird durch die Adern gepumpt, das Herz schlägt schneller, Kreislauf und Lunge werden gestärkt.



Abb. mit 3D-Pending-Mechanik, Stoffgruppe 1, Farbe 112 (dunkelgrau)

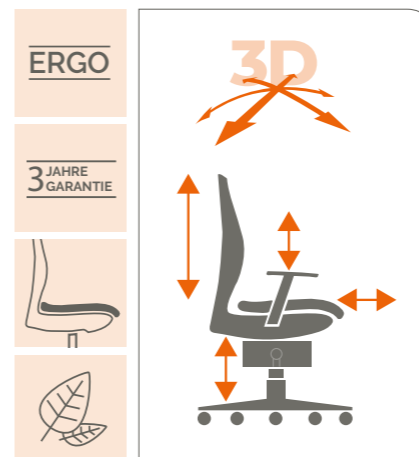
Höhe der AL vom Sitzpolster: 16-26 cm

1
M Medium Standard

Büromöbel
gerne auf Anfrage.



Unser Tipp:
Die mechanischen Pendelbewegungen lockern gezielt Ihre Muskulatur. Ideal ab 70 bis 120 kg.



Sitzhöhe stufenlos einstellbar.

Sitztiefen-Verstellung bis zu 7 cm.

Orthopädische Flex-Rückenlehne dorsokinetic, für perfekte Unterstützung im Rücken, 3-fach höhenverstellbar und mit integrierter Lordosenstütze.

Wechsel-Sitzpolster erhältlich.

1
Flex Wellness mit 3D-Pending-Mechanik.

Größe M Standard

Art.-Nr. **PM-44.500-M** € **830.-**



1
M Medium mit Armlehnen
Abb. mit Bandscheiben-Sitz [94], Stoffgruppe 1, Farbe 101 (orange), mit Aluminium-Fußkreuz [51], Designrollen Chrom [17]

Maße in der Standardausführung M

Sitzhöhe:	48-58 cm
Sitzbreite:	49 cm
Sitztiefe:	46 cm + 6 cm
Lehnenhöhe:	58-65 cm
Gesamthöhe:	106-123 cm
Gesamtiefe:	70 cm
Gewicht:	19 kg
Lieferzustand:	Komplett montiert
VE:	1 Stück
Lieferzeit:	5-12 Tage



Höhe der AL vom Sitzpolster: 16-26 cm

MODELL:

FLASH POLSTER

Der rückenfreundliche Allrounder mit robuster Rückenschale für den universellen Arbeitsplatz.



OPTIONEN & ZUBEHÖR

Sitzlösungen	Aufpreise
Konturgeformter Bandscheiben-Sitz [86]	ohne Aufpreis
Mechaniken	Aufpreise
Synchron-Mechanik, in beliebiger Position arretierbar, mit einstellbarem Gegendruck, geeignet bis 110 kg	ohne Aufpreis
Stoffgruppen	Aufpreise
Stoff schwarz, 100% Polypropylen	ohne Aufpreis
Armlehnen	Aufpreise
Höhenverstellbare Ring-Armlehnen [22-99]	+ 40,-
Fußkreuz	Aufpreise
Polyamid Fußkreuz RAL 9011 schwarz [41]	ohne Aufpreis
Rollen	Aufpreise
Rollen für Teppichböden [13-99]	ohne Aufpreis
Rollen für Hartböden [15]	+ 20,-
Versandart	Aufpreise
Teilmontiert	ohne Aufpreis
Komplett montiert	+ 30,-

Grundausrüstung / Standard

- Synchron-Mechanik
- Bandscheiben-Sitz [86]
- Polyamid-Fußkreuz [41]
- Rollen für Teppichboden [13-99]
- Teilmontiert

1
Flash Polster mit Synchron-Mechanik.
Größe M Standard
Art.-Nr. **SY-99.900-M** € **365.-**

Unser Tipp:
Bestellen Sie die höhenverstellbaren Ring-Armlehnen [22-99] für eine optimale Entlastung des Schulter-Nackensbereichs.



1
M
Medium
Rückenlehnen-Höhe: 60-68 cm
Höhe der AL vom Sitzpolster: 19-25 cm



1
M
Medium
Rückenlehnenhöhe: 60-68 cm


Abb. mit Bandscheiben-Sitz [86], Stoff schwarz, Polyamid-Fußkreuz schwarz [41]




1
M
Medium Standard
Höhenverstellbare Ring-Armlehnen [22-99]

Maße in der Standardausführung **M**

Sitzhöhe: 42-56 cm
Sitzbreite: 48 cm
Sitztiefe: 45 cm
Lehnenhöhe: 60-68 cm
Gesamthöhe: 102-124 cm
Gesamttiefe: 65 cm
Rückenbreite: 40 cm
Gewicht: 18 kg
Lieferzustand: Wahlweise komplett o. teilmontiert
VE: 1 Stück
Lieferzeit: 2-5 Tage



1
M
Medium Standard



2
M
Medium ohne Armlehnen

ERGO

2 JAHRE GEWÄHR LEISTUNG

GEPRÜFTE QUALITÄT

Sitzhöhe stufenlos einstellbar.
Gepolsterte Rückenlehne mit ganzflächiger Rückenschale, höhenverstellbar mit integrierter Lordosenstütze.
Entspricht DIN EN 1335 Teil 1-3.

MODELL:

STRAIGHT POLSTER

Der ergonomische Allrounder mit robuster Fenster-Rückenschale.



OPTIONEN & ZUBEHÖR

Sitzlösungen	Aufpreise
Straight Komfort-Sitz [74]	ohne Aufpreis
Mechaniken	Aufpreise
Synchron-Mechanik, in beliebiger Position arretierbar, mit einstellbarem Gegendruck, geeignet bis 120 kg	ohne Aufpreis
Stoffgruppen	Aufpreise
Stoff schwarz, 100% Polypropylen	ohne Aufpreis
Armlehnen	Aufpreise
Höhenverstellbare Armlehne, PU-Auflage [32-99]	+ 40,-
Fußkreuz	Aufpreise
Polyamid Fußkreuz RAL 9011 schwarz [41]	ohne Aufpreis
Rollen	Aufpreise
Rollen für Teppichböden [13-99]	ohne Aufpreis
Rollen für Hartböden [15]	+ 20,-
Versandart	Aufpreise
Teilmontiert	ohne Aufpreis
Komplett montiert	+ 30,-



1
M Medium Standard



1
M Medium Standard



1
M Medium Standard

Abb. mit Komfort-Sitz [74], Stoff schwarz, Polyamid Fußkreuz schwarz [41]



Die höhenverstellbaren Armlehnen geben Ihrer Körperhaltung maximale Unterstützung.

Maße in der Standardausführung M

Sitzhöhe:	42-57 cm
Sitzbreite:	48 cm
Sitztiefe:	49 cm
Lehnenhöhe:	59-67 cm
Gesamthöhe:	101-124 cm
Gesamtiefe:	70 cm
Höhe der AL vom Sitzpolster:	17-24 cm
Gewicht:	16 kg
Lieferzustand:	Teilmontiert oder komplett montiert
VE:	1 Stück
Lieferzeit:	2-5 Tage

Grundausstattung / Standard

- Synchron-Mechanik
- Komfort-Sitz [74]
- Polyamid-Fußkreuz [41]
- Rollen für Teppichböden [13-99]
- Teilmontiert

1
Straight Polster mit Synchron-Mechanik.
Größe M Standard
Art.-Nr. SY-99.700-M € 320,-

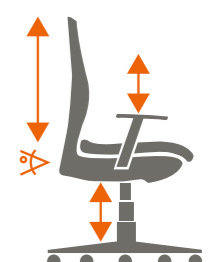
Unser Tipp:
Dank der Rückenschale ist dieser Bürostuhl besonders robust.

- Sitzhöhe** stufenlos einstellbar.
- Extra bequemer Flachsitz** mit abgerundeter Sitzvorderkante (Knierolle)
- Gepolsterte Window-Rückenlehne**, höhenverstellbar
- Integrierte Lordosenstütze** durch Netz-Bespannung
- Entspricht DIN EN 1335 Teil 1-3.**

ERGO

2 JAHRE
GEWÄHR
LEISTUNG

GEPRÜFTE
QUALITÄT





MODELL:

ULTRA

Der ULTRA Bandscheiben-Drehstuhl mit festem Ortho-Sitzpolster und nach Maß in den Gewichtsklassen S, M, L und XL.

OPTIONEN & ZUBEHÖR

Sitzlösungen	Aufpreise
Bandscheiben-Keilsitz [88]	ohne Aufpreis

Mechaniken	Aufpreise
Ultra-Synchron-Mechanik	ohne Aufpreis

Stoffgruppen	Aufpreise
Stoffgruppe 1	ohne Aufpreis
Stoffgruppe 2	+ 50,-
Stoffgruppe 3	+ 60,-
Stoffgruppe 4	+ 100,-
Stoffgruppe 5 (Echtleder)	+ 200,-

Armlehnen	Aufpreise
Höhenverstellbare Ring-Armlehne [24]	+ 100,-
Höhenverstellbare Ring-Armlehne lichtgrau [26]	+ 100,-

Armlehnen sind nur im Werk nachrüstbar.

Fußkreuz	Aufpreise
Polyamid 60 cm, RAL 9011 schwarz [45]	ohne Aufpreis
Polyamid 70 cm, RAL 7035 lichtgrau [43]	ohne Aufpreis
Aluminium 61 cm [55]	+ 50,-

Rollen	Aufpreise
Rollen schwarz für Teppichböden [12]	ohne Aufpreis
Rollen schwarz für Hartböden [14]	+ 20,-
Rollen lichtgrau für Teppichböden [11]	ohne Aufpreis
Rollen lichtgrau für Hartböden [16]	+ 20,-

Gestellfarben	Aufpreise
Ausführung in Schwarz	ohne Aufpreis
Ausführung in Lichtgrau	+ 50,-

Grundausrüstung / Standard

- Ultra-Synchron-Mechanik Gewichtsklasse M
- Bandscheibensitz-Keilsitz [88]
- Polyamid Fußkreuz [45]
- Rollen für Teppichboden [12]
- Gestellfarbe schwarz



Eine Übersicht der verfügbaren Stoffe finden Sie am Katalogende.



1	Ultra mit Synchron-Mechanik.
Gewichtsklasse XL bis 150 kg	
Art.-Nr.	€
SY-10.000-XL	540.-

Gewichtsklasse L bis 130 kg	
Art.-Nr.	€
SY-10.000-L	530.-

Gewichtsklasse M Standard bis 100 kg	
Art.-Nr.	€
SY-10.000-M	510.-

Gewichtsklasse S bis 60 kg	
Art.-Nr.	€
SY-10.000-S	510.-

Maße in der Standardausführung M

Sitzhöhe:	44-58 cm
Sitzbreite:	46 cm
Sitztiefe:	44 cm
Lehnenhöhe:	58-63 cm
Gesamthöhe:	102-121 cm
Gesamttiefe:	60 cm
Gewicht:	18 kg
Lieferzustand:	Komplett montiert
VE:	1 Stück
Lieferzeit:	2-7 Tage



1
M Gestellfarbe schwarz, mit Alu-Fußkreuz [55]

Unser Tipp:
Der ULTRA eignet sich für kurze Sitztätigkeiten.

1 Gestellfarbe schwarz
M Höhe der AL vom Sitzpolster: 15-25 cm

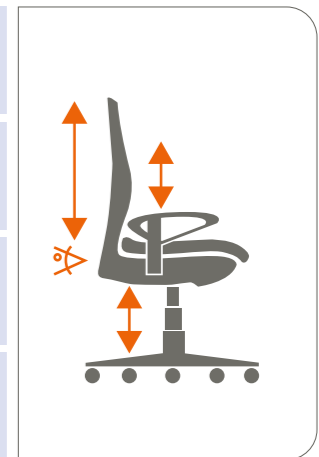
Gegendruck einstellbar



ERGO

3 JAHRE GARANTIE

GEPRÜFTE QUALITÄT



Sitzhöhe stufenlos einstellbar.
Automatische Verstellung der Sitzneige für stetige Aufrichtungsimpulse. Sitz und Rückenlehne passen sich synchron Ihrem Bewegungsablauf an.
Höhenverstellbare PROFI-Rückenlehne mit integrierter Lordosenstütze, mit vollflächiger Rückenschale.



1
M Höhenverstellbare Ring-Armlehne schwarz [24]



1
M Gestellfarbe schwarz



1
M Gestellfarbe schwarz



1
M Gestellfarbe schwarz



1
S Gestellfarbe lichtgrau



ART COLLECTION

Die folgenden Modelle sind Teil der Serie Art Collection

- Paradise L M S ME Meeting
- Heaven L M S ME Meeting
- Dream M ME Meeting
- Design M ME1 Meeting 1 ME2 Meeting 2



SITWELL
STEIFENSAND



MODELL:

PARADISE

Ergonomische Sitz-Eleganz
mit einzigartigem Wohlfühl-Effekt.



OPTIONEN & ZUBEHÖR

Sitzlösungen

Ergonomischer DIN-Komfort-Sitz [75]	ohne Aufpreis
Ergonomischer Wellness-Sitz [85]	+ 100,-
Bandscheiben-Sitz [94], formstabil (fest)	+ 80,-
Bandscheiben-Sitz [95], anschmiegsam (weich)	+ 120,-
Bandscheiben-Long-Sitz [99] – für Nutzer ab 1,85 m	+ 160,-
Hüft-Sakral-Sitz mit med. Sattelpolster [97]	+ 160,-
Frauen-Sitz [80]	+ 100,-
Testiwell Männer Sport- und Steiß-Sitz [90]	+ 120,-
Gesundheits-Steißsitz [91]	+ 120,-
Wohlfühl-Sitz [93]	+ 120,-
XXL-Long-Sitz [98]	+ 100,-

Aufpreise

ohne Aufpreis
+ 100,-
+ 80,-
+ 120,-
+ 160,-
+ 160,-
+ 100,-
+ 120,-
+ 120,-
+ 120,-
+ 100,-

Mechaniken

C130 bis 130 kg, einstellbare Sitzneige
C150 bis 150 kg, einstellbare Sitzneige
C180 bis 180 kg, einstellbare Sitzneige
3D-Ergo-SWOP bis 130 kg
C23 bis 130 kg - nur für ME

Aufpreise

ohne Aufpreis
+ 30,-
+ 50,-
+ 180,-
ohne Aufpreis

Stoffgruppen

Stoffgruppe 1
Stoffgruppe 2
Stoffgruppe 3
Stoffgruppe 4
Stoffgruppe 5 (Echtleder)

Aufpreise

ohne Aufpreis
+ 50,-
+ 60,-
+ 100,-
+ 200,-

Armlehnen

2D Armlehnen [30]
3D Armlehnen [35]
5D Armlehnen [39]

Aufpreise

+ 100,-
+ 120,-
+ 200,-

Fußkreuz

Polyamid Fußkreuz RAL 9011 schwarz [44]
Aluminium Designer-Fußkreuz überspannt [50]
Aluminium Klassik-Fußkreuz rund [51]
Alu-Funktions-Fußkreuz mit Abstellfläche [53]

Aufpreise

ohne Aufpreis
+ 70,-
+ 50,-
+ 100,-

Rollen

Rollen für Teppichböden [10]
Rollen für Hartböden [15]
Designrolle Chrom für Hartböden [17]

Aufpreise

ohne Aufpreis
+ 20,-
+ 50,-

Grundausrüstung / Standard

- Synchron-Mechanik C130 · Polyamid-Fußkreuz [44]
- DIN-Komfort-Sitz [75] · Rollen für Teppichboden [10] · Wechsellpolster



Sitzhöhe stufenlos einstellbar.
Sitztiefen-Verstellung bis zu 8 cm.
Rückenlehne mit ergonomischer 3-Zonen-Kissen-Steppung
 5-fach höhenverstellbar mit integrierter Lordosenstütze.
Farbliche Absetzung in der Rückenlehne ohne Aufpreis.
Wechsellpolster erhältlich.



Unser Tipp:
Bestellen Sie den Wohlfühl-Sitz [93] für höchsten Sitzkomfort dank doppelter Sitzpolsterung.

2
M
Medium

Abb. mit Wohlfühl-Sitz [93], Echtleder Bianco Ottico [601], mit Armlehnen [30], Aluminium-Fußkreuz [50] und Designrollen Chrom [17]

1	Paradise mit Synchron-Mechanik.
	Größe L mit Kopfstütze
Art.-Nr.	€
SY-72.200-L	980.-
2	Paradise mit Synchron-Mechanik.
	Größe M Standard
Art.-Nr.	€
SY-72.100-M	830.-
3	Paradise mit Synchron-Mechanik.
	Größe S mit niedriger Rückenlehne
Art.-Nr.	€
SY-72.000-S	780.-
4	Paradise mit Synchron-Mechanik C23. Meetingstuhl
	Größe ME inkl. Gleiter. Wahlweise mit Fußkreuz [44] / [50] / [51]
Art.-Nr.	€
SY-72.900-ME	760.-




3
S
Small
Niedrige Rückenlehne
Höhe der Rückenlehne: 42-50 cm
Höhe der AL vom Sitzpolster: 15-25 cm



2
M
Medium
Abb. mit Bandscheiben-Sitz [95]

1
L
Large
mit Kopfstütze
Höhe der RL: 78-93 cm

Abb. mit farblich abgesetzter Rückenlehne in Bordeaux [615] und Wohlfühl-Sitz [93]



4
ME Meeting
inkl. Gleiter
Höhe der Rückenlehne: 42 cm



Maße in der Standardausführung ^M

Sitzhöhe:	49-62 cm
Sitzbreite:	49 cm
Sitztiefe:	46 + 8 cm
Lehnenhöhe:	60-68 cm
Gesamthöhe:	109-130 cm
Gesamttiefe:	70 cm
Gewicht:	18 kg
Lieferzustand:	Komplett montiert
VE:	1 Stück
Lieferzeit:	5-12 Tage

MODELL:

HEAVEN

Eleganter Designer-Bürostuhl mit ergonomischer Mehr-Zonen-Kissen-Steppung für höchsten Sitzkomfort.

OPTIONEN & ZUBEHÖR

Sitzlösungen

Ergonomischer DIN-Komfort-Sitz [75]	ohne Aufpreis
Ergonomischer Wellness-Sitz [85]	+ 100,-
Bandscheiben-Sitz [94], formstabil (fest)	+ 80,-
Bandscheiben-Sitz [95], anschmiegsam (weich)	+ 120,-
Bandscheiben-Long-Sitz [99] – für Nutzer ab 1,85 m	+ 160,-
Hüft-Sakral-Sitz mit med. Sattelpolster [97]	+ 160,-
Frauen-Sitz [80]	+ 100,-
Testiwell Männer Sport- und Steiß-Sitz [90]	+ 120,-
Gesundheits-Steißsitz [91]	+ 120,-
Wohlfühl-Sitz [93]	+ 120,-
XXL-Long-Sitz [98]	+ 100,-

Aufpreise

Mechaniken

C130 bis 130 kg, einstellbare Sitzneige	ohne Aufpreis
C150 bis 150 kg, einstellbare Sitzneige	+ 30,-
C180 bis 180 kg, einstellbare Sitzneige	+ 50,-
3D-Ergo-SWOP bis 130 kg	+ 180,-
C23 bis 130 kg - nur für ME	ohne Aufpreis

Aufpreise

Stoffgruppen

Stoffgruppe 1	ohne Aufpreis
Stoffgruppe 2	+ 50,-
Stoffgruppe 3	+ 60,-
Stoffgruppe 4	+ 100,-
Stoffgruppe 5 (Echtleder)	+ 200,-

Aufpreise

Armlehnen

2D Armlehnen [30]	+ 100,-
3D Armlehnen [35]	+ 120,-
5D Armlehnen [39]	+ 200,-

Aufpreise

Fußkreuz

Polyamid Fußkreuz RAL 9011 schwarz [44]	ohne Aufpreis
Aluminium Designer-Fußkreuz überspannt [50]	+ 70,-
Aluminium Klassik-Fußkreuz rund [51]	+ 50,-
Alu-Funktions-Fußkreuz mit Abstellfläche [53]	+ 100,-

Aufpreise

Rollen

Rollen für Teppichböden [10]	ohne Aufpreis
Rollen für Hartböden [15]	+ 20,-
Designrolle Chrom für Hartböden [17]	+ 50,-

Aufpreise

Grundausrüstung / Standard

- Synchron-Mechanik C130
- DIN-Komfort-Sitz [75]
- Wechsellpolster
- Polyamid-Fußkreuz [44]
- Rollen für Teppichboden [10]

1
Heaven mit Synchron-Mechanik.
Größe L mit Kopfstütze
Art.-Nr. **SY-79.200-L** € **940.-**

2
Heaven mit Synchron-Mechanik.
Größe M Standard
Art.-Nr. **SY-79.100-M** € **790.-**

3
Heaven mit Synchron-Mechanik.
Größe S mit niedriger Rückenlehne
Art.-Nr. **SY-79.000-S** € **740.-**

4
Heaven mit Synchron-Mechanik C23.
Meetingstuhl
Größe ME inkl. Gleiter. Wahlweise mit Fußkreuz [44] / [51]
Art.-Nr. **SY-79.900-ME** € **720.-**

Maße in der Standardausführung M

Sitzhöhe:	49-62 cm
Sitzbreite:	49 cm
Sitztiefe:	46 + 8 cm
Lehnenhöhe:	64-72 cm
Gesamthöhe:	113-134 cm
Gesamtiefe:	70 cm
Gewicht:	18 kg
Lieferzustand:	Komplett montiert
VE:	1 Stück
Lieferzeit:	5-12 Tage



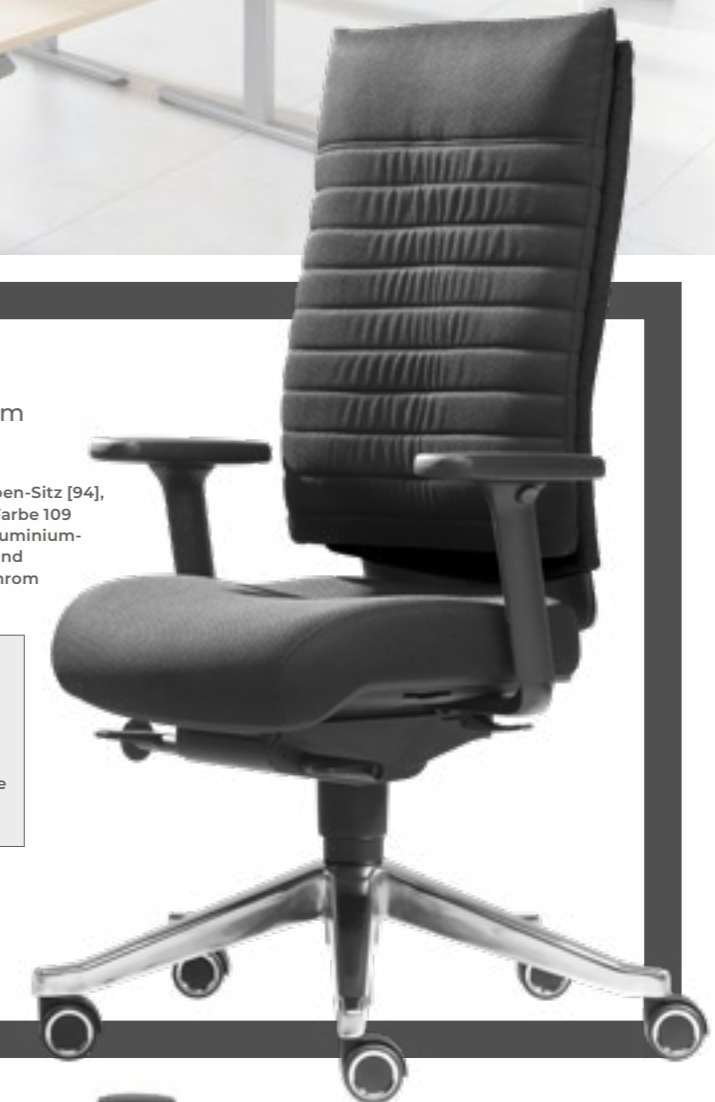


Sitzhöhe stufenlos einstellbar.
Sitztiefen-Verstellung bis zu 8 cm.
Rückenlehne mit ergonomischer Mehr-Zonen-Kissen-Steppung 5-fach höhenverstellbar mit integrierter Lordosenstütze.
Farbliche Absetzung in der Rückenlehne ohne Aufpreis.
Wechsel-Sitzpolster erhältlich.

2
M Medium Standard

Abb. mit Bandscheiben-Sitz [94], Stoffgruppe 1, Farbe 109 schwarz, mit Aluminium-Fußkreuz [50] und Designrollen Chrom [17]

Unser Tipp: Bestellen Sie den Bandscheiben-Sitz [94] für eine optimale orthopädische Haltung Ihrer Wirbelsäule.



MODELL:

DREAM

Der Eyecatcher in jedem Büro: Anspruchsvoller Designer-Bürostuhl mit chromatierten Elementen und nachhaltigem Bonded Leder.

OPTIONEN & ZUBEHÖR

Sitzlösungen	Aufpreise
Dream-Wohlfühl-Sitz [92]	ohne Aufpreis
Mechaniken	Aufpreise
Wipp-Synchron-Mechanik bis 125 kg	ohne Aufpreis
Stoffgruppen	Aufpreise
Bonded Leder schwarz oder weiß	ohne Aufpreis
Armlehnen	Aufpreise
Gepolsterte Designer-Armlehnen [22-77]	ohne Aufpreis
Fußkreuz	Aufpreise
Polyamid Fußkreuz RAL 9011 schwarz [44]	ohne Aufpreis
Dream-Aluminium-Fußkreuz [52]	+ 50,-
Rollen	Aufpreise
Universalrollen [13-77-g]	ohne Aufpreis
Rollen für Teppichböden [10]	+ 15,-
Rollen für Hartböden [15]	+ 20,-
Designrolle Chrom für Hartböden [17]	+ 50,-

Maße in der Standardausführung M

Sitzhöhe:	47-54 cm	Sitzbreite:	49 cm
Sitztiefe:	49 cm	Lehnenhöhe:	60 cm
Gesamthöhe:	107-114 cm	Gesamttiefe:	70 cm
Gewicht:	20 kg	Lieferzustand:	Komplett montiert
VE:	1 Stück	Lieferzeit:	2-5 Tage

Grundausrüstung / Standard

- Wipp-Synchron-Mechanik
- Polyamid-Fußkreuz [44]
- Dream-Wohlfühl-Sitz [92]
- Universalrollen [13-77-g]
- Designer-Armlehnen [22-77]



DREAM Meeting:

- Polsterung: Bonded Leder umweltfreundlich – aus recycelten Lederfasern
- Inkl. fein gepolsterter, chromatierter Armlehnen
- Sitzbreite 49 cm
- Sitztiefe 49 cm
- Lehnenhöhe 45 cm
- Sitzhöhe 49 cm
- Gesamthöhe 91 cm
- Gewicht 18 kg
- Inkl. abriebfester Gleiter zum Schutz Ihres Fußbodens
- Lieferung komplett montiert

1
Dream mit Wipp-Synchron-Mechanik.
Größe M Standard
Art.-Nr. **SY-77.130-M** € **650.-**

2
Dream Freischwinger. Meetingstuhl
Größe ME inkl. Gleiter.
Art.-Nr. **SW-77.930-ME** € **620.-**

ME
nur in schwarz erhältlich

2

ME

Meeting
inkl. Gleiter



Abb. 1-2
Höhe der AL vom Sitzpolster: 22 cm

2

ME

Meeting
inkl. Gleiter



Abb. mit Dream-Wohlfühl-Sitz [92], Bonded Leder schwarz, mit Fußkreuz Aluminium [52]

1

M

Medium
mit gepolsterten, chromatierten Armlehnen



1

M

Medium
Abb. Bonded Leder weiß



1

M

Medium
mit gepolsterten, chromatierten Armlehnen und chromatiertem Rückenbügel

ERGO

3 JAHRE GARANTIE

GEPRÜFTE QUALITÄT



Sitzhöhe

stufenlos einstellbar.

Ergonomische Rückenlehne

mit integrierter Lordosenstütze.

Feste Armlehnen

mit Polsterung in Bonded Leder.

Wipp-Synchron-Mechanik

arretierbar, mit Gegendruck-einstellung.

Der Clou:
Besonders nachhaltiger Bonded Leder Bezug aus 80% recycelten Echtlederfasern und 20% PU, wischdesinfizierbar und robust.

MODELL:

DESIGN

Grazil und schick: Erstklassige Mehr-Zonen-Steppung im Sitz und Rücken für besten Komfort.

OPTIONEN & ZUBEHÖR

Sitzlösungen	Aufpreise
Design-Wohlfühl-Sitz [96]	ohne Aufpreis
Mechaniken	Aufpreise
Wipp-Synchron-Mechanik bis 125 kg	ohne Aufpreis
Stoffgruppen	Aufpreise
Bonded Leder schwarz oder weiß	ohne Aufpreis
Armlehnen	Aufpreise
Chromatierte Design-Armlehnen [22-78]	ohne Aufpreis
Fußkreuz	Aufpreise
Polyamid Fußkreuz RAL 9011 schwarz [44]	ohne Aufpreis
Design Aluminium-Fußkreuz [52]	+ 50,-
Rollen	Aufpreise
Universalrollen [13-78-g]	ohne Aufpreis
Rollen für Teppichböden [10]	+ 15,-
Rollen für Hartböden [15]	+ 20,-
Designrolle Chrom für Hartböden [17]	+ 50,-

Maße in der Standardausführung M

Sitzhöhe:	45-52 cm	Sitzbreite:	51 cm
Sitztiefe:	47 cm	Lehnenhöhe:	65 cm
Gesamthöhe:	110-117 cm	Gesamttiefe:	70 cm
Gewicht:	20 kg	Lieferzustand:	Komplett montiert
VE:	1 Stück	Lieferzeit:	2-5 Tage

Grundausrüstung / Standard M + ME1

- Wipp-Synchron-Mechanik
- Polyamid-Fußkreuz [44]
- Design-Wohlfühl-Sitz [96]
- Universalrollen [13-78-g]
- Designer-Armlehnen [22-78]

Bonded Leder:

Bonded Leder ist eine nachhaltig gewonnene und umweltfreundliche Aufbereitung mit echten, recycelten Rindslederfasern. Rein optisch sowie haptisch besteht gegenüber einem regulären Naturleder kein Unterschied. Technisch ist es dem Naturleder jedoch überlegen und besitzt nachweislich eine höhere Widerstandskraft.

ME2:

- Sitzbreite ohne Armlehnen 51 cm
- Sitzbreite mit Armlehnen 57 cm
- Sitztiefe 45 cm
- Höhe der Rückenlehne 48 cm
- Breite der Rückenlehne 47 cm
- Sitzhöhe 45 cm
- Gesamthöhe 93 cm
- Gewicht 18 kg
- Höhe der AL vom Sitzpolster: 21 cm



1
M Medium
Abb. Bonded
Leder weiß



1
M Medium
mit chroma-
tierten
Armlehnen



ERGO

3 JAHRE
GARANTIE

GEPRÜFTE
QUALITÄT

- Sitzhöhe** stufenlos einstellbar.
- Ergonomische Rückenlehne** mit integrierter Lordosenstütze.
- Feste Armlehnen**, chromatiert.
- Wipp-Synchron-Mechanik**, arretierbar, mit Gegendruckeinstellung.



1
M Medium
Abb. Bonded Leder
schwarz und Alu-
Fußkreuz [52]

Abb. 1-3
Höhe der AL
vom Sitzpolster:
21 cm



1
M Medium
mit chromatierten
Armlehnen

Höhe der
Rückenlehne:
48 cm

2
ME1
Meeting 1



ME1 ME2
nur in schwarz
erhältlich

3
ME2
Meeting 2
inkl. Gleiter



1
Design mit Synchron-Mechanik.
Größe M Standard (Hochlehner)
Art.-Nr.
SY-78.130-M

€
630,-

2
Design mit Synchron-Mechanik.
Größe ME1 (Halblehner)
Art.-Nr.
SY-78.930-ME1

€
620,-

3
Design Freischwinger. Meeting
Größe ME2 inkl. Gleiter
Art.-Nr.
SW-78.930-ME2

€
620,-






FENG SHUI COLLECTION

Die folgenden Modelle sind Teil der Serie Feng Shui Collection

Earth	L	M	S	H
Water	L	M	S	H
Sun	L	M	S	H
Fire	L	M	S	H
Air	L	M	S	H
Picasso	L	M	S	



SITWELL
STEIFENSAND



MODELL:

EARTH

Aktiver Energiefluss und optimale Schulter-Beweglichkeit:
Der Gesundheits-Bürostuhl mit sakralfreier Rückenlehne.

OPTIONEN & ZUBEHÖR

Sitzlösungen

Ergonomischer DIN-Komfort-Sitz [75]
Ergonomischer Wellness-Sitz [85]
Bandscheiben-Sitz [94], formstabil (fest)
Bandscheiben-Sitz [95], anschmiegsam (weich)
Bandscheiben-Long-Sitz [99] – für Nutzer ab 1,85 m
Hüft-Sakral-Sitz mit med. Sattelpolster [97]
Frauen-Sitz [80]
Testiwell Männer Sport- und Steiß-Sitz [90]
Gesundheits-Steißsitz [91]
XXL-Long-Sitz [98]

Aufpreise

ohne Aufpreis
+ 100,-
+ 80,-
+ 120,-
+ 160,-
+ 160,-
+ 100,-
+ 120,-
+ 120,-
+ 100,-

Mechaniken

C120 bis 120 kg, integrierte Sitzneige, Sitztiefenverstellung (STV) bis 6 cm
* C120 nicht mit Sitz [90] und [91] kompatibel
C130 bis 130 kg, einstellbare Sitzneige, STV bis 8 cm
C150 bis 150 kg, einstellbare Sitzneige, STV bis 8 cm
C180 bis 180 kg, einstellbare Sitzneige, STV bis 8 cm
3D-Ergo-SWOP bis 130 kg, STV bis 8 cm
3D-Pending-Mechanik bis 120 kg, STV bis 6 cm
C23 bis 130 kg - nur für H *, STV bis 6 cm

Aufpreise

ohne Aufpreis
+ 20,-
+ 30,-
+ 50,-
+ 180,-
+ 250,-
ohne Aufpreis

Stoffgruppen

Stoffgruppe 1
Stoffgruppe 2
Stoffgruppe 3
Stoffgruppe 4
Stoffgruppe 5 (Echtleder)

Aufpreise

ohne Aufpreis
+ 50,-
+ 60,-
+ 100,-
+ 200,-

Armlehnen

2D Armlehnen [30]
3D Armlehnen [35]
5D Armlehnen [39]

Aufpreise

+ 100,-
+ 120,-
+ 200,-

Fußkreuz

Polyamid Fußkreuz RAL 9011 schwarz [44]
Aluminium Designer-Fußkreuz überspannt [50]
Aluminium Klassik-Fußkreuz rund [51]
Alu-Funktions-Fußkreuz mit Abstellfläche [53]

Aufpreise

ohne Aufpreis
+ 70,-
+ 50,-
+ 100,-

Rollen

Rollen für Teppichböden [10]
Rollen für Hartböden [15]
Designrolle Chrom für Hartböden [17]

Aufpreise

ohne Aufpreis
+ 20,-
+ 50,-

Grundausrüstung / Standard

· Synchron-Mechanik C120 · Polyamid-Fußkreuz [44]
· DIN-Komfort-Sitz [75] · Rollen für Teppichboden [10] · Wechsellpolster

1
Earth mit Synchron-Mechanik.

Größe L mit Kopfstütze
Art.-Nr. **SY-51.200-L** € **850.-**

2
Earth mit Synchron-Mechanik.

Größe M Standard
Art.-Nr. **SY-51.100-M** € **700.-**

3
Earth mit Synchron-Mechanik.

Größe S mit niedriger Rückenlehne
Art.-Nr. **SY-51.000-S** € **650.-**

4
Earth mit Synchron-Mechanik. Hochstuhl

Größe H inkl. Fußring, Gasfeder bis 80 cm und Gleiter. Wahlweise mit Fußkreuz [44] / [50] / [51] *
Art.-Nr. **SY-51.800-H** € **750.-**



Eine Übersicht der verfügbaren Stoffe und Mechaniken finden Sie am Katalogende.



Unser Tipp:

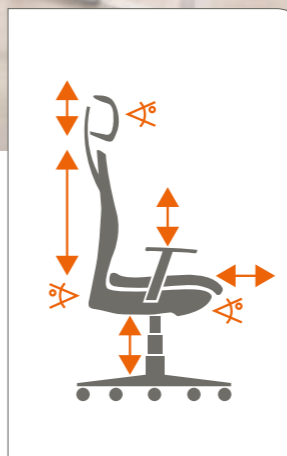
Bestellen Sie den Bandscheiben-Sitz [94] für eine optimale orthopädische Haltung Ihrer Wirbelsäule.

1
L Large mit Kopfstütze



ERGO

3 JAHRE GARANTIE



Sitzhöhe stufenlos einstellbar.

Kopfstütze höhenverstell- und neigbar.

Sitztiefen-Verstellung bis zu 8 cm.

Sakralfreie Rückenlehne für maximale Beweglichkeit. 5-fach höhenverstellbar mit integrierter Lordosenstütze.

Wechsel-Sitzpolster erhältlich.

Abb. mit Bandscheiben-Sitz [94], Stoffgruppe 5, Echtleder, Farbe 622 Nero (schwarz), mit Alu Designer-Fußkreuz [50]

1 Large mit Kopfstütze
L Rückenlehnenhöhe: 77-85 cm



L M S H
Höhe der AL vom Sitzpolster: 15-25 cm

2 Medium
M Höhe der AL vom Sitzpolster: 15-25 cm



S H
Rückenlehnen-Höhe: 33-41 cm

3 Small ohne Armlehnen
S



4 High Hochstuhl mit Fußring
H

Maße in der Standardausführung **M**

Sitzhöhe: 44-57 cm
Sitzbreite: 49 cm
Sitztiefe: 46 + 6/8 cm
Lehnenhöhe: 59-67 cm
Gesamthöhe: 103-124 cm
Gesamttiefe: 70 cm
Gewicht: 18 kg
Lieferzustand: Komplett montiert
VE: 1 Stück
Lieferzeit: 5-12 Tage

MODELL:

WATER

Der Gesundheits-Bürostuhl, der Klassik mit modernen Feng-Shui-Elementen auf einzigartige Weise verbindet.

OPTIONEN & ZUBEHÖR

Sitzlösungen

- Ergonomischer DIN-Komfort-Sitz [75]
- Ergonomischer Wellness-Sitz [85]
- Bandscheiben-Sitz [94], formstabil (fest)
- Bandscheiben-Sitz [95], anschmiegsam (weich)
- Bandscheiben-Long-Sitz [99] – für Nutzer ab 1,85 m
- Hüft-Sakral-Sitz mit med. Sattelpolster [97]
- Frauen-Sitz [80]
- Testiwell Männer Sport- und Steiß-Sitz [90]
- Gesundheits-Steißsitz [91]
- XXL-Long-Sitz [98]

Aufpreise

- ohne Aufpreis
- + 100,-
- + 80,-
- + 120,-
- + 160,-
- + 160,-
- + 100,-
- + 120,-
- + 120,-
- + 100,-

Mechaniken

- C120 bis 120 kg, integrierte Sitzneige, Sitztiefenverstellung (STV) bis 6 cm
- * C120 nicht mit Sitz [90] und [91] kompatibel
- C130 bis 130 kg, einstellbare Sitzneige, STV bis 8 cm
- C150 bis 150 kg, einstellbare Sitzneige, STV bis 8 cm
- C180 bis 180 kg, einstellbare Sitzneige, STV bis 8 cm
- 3D-Ergo-SWOP bis 130 kg, STV bis 8 cm
- 3D-Pending-Mechanik bis 120 kg, STV bis 6 cm
- C23 bis 130 kg - nur für H *, STV bis 6 cm

Aufpreise

- ohne Aufpreis
- + 20,-
- + 30,-
- + 50,-
- + 180,-
- + 250,-
- ohne Aufpreis

Stoffgruppen

- Stoffgruppe 1
- Stoffgruppe 2
- Stoffgruppe 3
- Stoffgruppe 4
- Stoffgruppe 5 (Echtleder)

Aufpreise

- ohne Aufpreis
- + 50,-
- + 60,-
- + 100,-
- + 200,-

Armlehnen

- 2D Armlehnen [30]
- 3D Armlehnen [35]
- 5D Armlehnen [39]

Aufpreise

- + 100,-
- + 120,-
- + 200,-

Fußkreuz

- Polyamid Fußkreuz RAL 9011 schwarz [44]
- Aluminium Designer-Fußkreuz überspannt [50]
- Aluminium Klassik-Fußkreuz rund [51]
- Alu-Funktions-Fußkreuz mit Abstellfläche [53]

Aufpreise

- ohne Aufpreis
- + 70,-
- + 50,-
- + 100,-

Rollen

- Rollen für Teppichböden [10]
- Rollen für Hartböden [15]
- Designrolle Chrom für Hartböden [17]

Aufpreise

- ohne Aufpreis
- + 20,-
- + 50,-

Grundausrüstung / Standard

- Synchron-Mechanik C120 · Polyamid-Fußkreuz [44]
- DIN-Komfort-Sitz [75] · Rollen für Teppichboden [10] · Wechsellager

1
Water mit Synchron-Mechanik.

Größe L mit Kopfstütze

Art.-Nr. **SY-52.200-L** € **850.-**

2
Water mit Synchron-Mechanik.

Größe M Standard

Art.-Nr. **SY-52.100-M** € **700.-**

3
Water mit Synchron-Mechanik.

Größe S mit niedriger Rückenlehne

Art.-Nr. **SY-52.000-S** € **650.-**

4
Water mit Synchron-Mechanik.

Hochstuhl
Größe H inkl. Fußring, Gasfeder bis 80 cm und Gleiter. Wahlweise mit Fußkreuz [44] / [50] / [51] *

Art.-Nr. **SY-52.800-H** € **750.-**



Eine Übersicht der verfügbaren Stoffe und Mechaniken finden Sie am Katalogende.

Maße in der Standardausführung M

- Sitzhöhe: 44-57 cm
- Sitzbreite: 49 cm
- Sitztiefe: 46 + 6/8 cm
- Lehnenhöhe: 60-68 cm
- Gesamthöhe: 104-125 cm
- Gesamtweite: 70 cm
- Gewicht: 18 kg
- Lieferzustand: Komplett montiert
- VE: 1 Stück
- Lieferzeit: 5-12 Tage


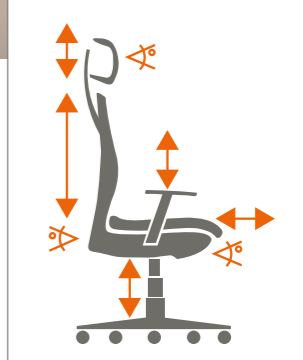


Abb. mit DIN-Komfort-Sitz [75], Stoffgruppe 2, Farbe 296 Cornflower (blau), mit Fußkreuz Alu rund [51]

L
Large mit Kopfstütze Rückenlehnenhöhe: 78-93 cm

ERGO

3 JAHRE GARANTIE



- Sitzhöhe** stufenlos einstellbar.
- Kopfstütze** höhenverstell- und neigbar.
- Sitztiefen-Verstellung** bis zu 8 cm.
- Zweigeteilte Rückenlehne** für optimalen Energiefluss, 5-fach höhenverstellbar mit integrierter Lordosenstütze.
- Wechsel-Sitzpolster** erhältlich.



L **1** Large mit Kopfstütze Höhe der AL vom Sitzpolster: 15-25 cm



M **2** Medium Standard

Abb. in Echtleder Vaniglia 602, mit Bandscheiben-Sitz [94]



S **3** Small ohne Armlehnen



H **4** High Hochstuhl mit Fußring

MODELL:

SUN

Der Gesundheits-Bürostuhl mit spektakulärer Rückenlehne und optional extra starker Unterstützung für Ihre Lendenwirbel.

OPTIONEN & ZUBEHÖR

Lordosenstütze

SUN Lordosenstütze Standard [67]	Aufpreis
SUN Lordosenstütze extra stark [68]	ohne Aufpreis + 40,-

Sitzlösungen

Ergonomischer DIN-Komfort-Sitz [75]	Aufpreis
Ergonomischer Wellness-Sitz [85]	ohne Aufpreis + 100,-
Bandscheiben-Sitz [94], formstabil (fest)	+ 80,-
Bandscheiben-Sitz [95], anschmiegsam (weich)	+ 120,-
Bandscheiben-Long-Sitz [99] – für Nutzer ab 1,85 m	+ 160,-
Hüft-Sakral-Sitz mit med. Sattelpolster [97]	+ 160,-
Frauen-Sitz [80]	+ 100,-
Testiwell Männer Sport- und Steiß-Sitz [90]	+ 120,-
Gesundheits-Steißsitz [91]	+ 120,-
XXL-Long-Sitz [98]	+ 100,-

Mechaniken

C120 bis 120 kg, integrierte Sitzneige, Sitztiefenverstellung (STV) bis 6 cm	Aufpreis
* C120 nicht mit Sitz [90] und [91] kompatibel	ohne Aufpreis
C130 bis 130 kg, einstellbare Sitzneige, STV bis 8 cm	+ 20,-
C150 bis 150 kg, einstellbare Sitzneige, STV bis 8 cm	+ 30,-
C180 bis 180 kg, einstellbare Sitzneige, STV bis 8 cm	+ 50,-
3D-Ergo-SWOP bis 130 kg, STV bis 8 cm	+ 180,-
3D-Pending-Mechanik bis 120 kg, STV bis 6 cm	+ 250,-
C23 bis 130 kg - nur für H *, STV bis 6 cm	ohne Aufpreis

Stoffgruppen

Stoffgruppe 1	Aufpreis
Stoffgruppe 2	ohne Aufpreis + 50,-
Stoffgruppe 3	+ 60,-
Stoffgruppe 4	+ 100,-
Stoffgruppe 5 (Echtleder)	+ 200,-

Armlehnen

2D Armlehnen [30]	Aufpreis
3D Armlehnen [35]	+ 100,- + 120,-
5D Armlehnen [39]	+ 200,-

Fußkreuz

Polyamid Fußkreuz RAL 9011 schwarz [44]	Aufpreis
Aluminium Designer-Fußkreuz überspannt [50]	ohne Aufpreis + 70,-
Aluminium Klassik-Fußkreuz rund [51]	+ 50,-
Alu-Funktions-Fußkreuz mit Abstellfläche [53]	+ 100,-

Rollen

Rollen für Teppichböden [10]	Aufpreis
Rollen für Hartböden [15]	ohne Aufpreis + 20,-
Designrolle Chrom für Hartböden [17]	+ 50,-

1
Sun mit Synchron-Mechanik.

Größe L mit Kopfstütze
Art.-Nr. **SY-54.200-L** € **850.-**

2
Sun mit Synchron-Mechanik.

Größe M Standard
Art.-Nr. **SY-54.100-M** € **700.-**

3
Sun mit Synchron-Mechanik.

Größe S mit niedriger Rückenlehne
Art.-Nr. **SY-54.000-S** € **650.-**

4
Sun mit Synchron-Mechanik. Hochstuhl

Größe H inkl. Fußring, Gasfeder bis 80 cm und Gleiter. Wahlweise mit Fußkreuz [44] / [50] / [51] *
Art.-Nr. **SY-54.800-H** € **750.-**



Eine Übersicht der verfügbaren Stoffe und Mechaniken finden Sie am Katalogende.

Maße in der Standardausführung M

Sitzhöhe:	44-57 cm
Sitzbreite:	49 cm
Sitztiefe:	46 + 6/8 cm
Lehnenhöhe:	65-73 cm
Gesamthöhe:	109-130 cm
Gesamttiefe:	70 cm
Gewicht:	18 kg
Lieferzustand:	Komplett montiert
VE:	1 Stück
Lieferzeit:	5-12 Tage

Grundausstattung / Standard

- Synchron-Mechanik C120
- DIN-Komfort-Sitz [75]
- Polyamid-Fußkreuz [44]
- Rollen für Teppichboden [10]
- Wechsellpolster



ERGO

3 JAHRE GARANTIE



Sitzhöhe stufenlos einstellbar.

Kopfstütze, feststehend und vollgepolstert.

Sitztiefen-Verstellung bis zu 8 cm.

Formschöne Designer- Rückenlehne mit höchster Ergonomie, 5-fach höhenverstellbar mit integrierter Lordosenstütze.

Wechsel-Sitzpolster erhältlich.

1

L

Large mit Kopfstütze, Rückenlehnenhöhe: 80-88 cm

Abb. mit Bandscheiben-Sitz [95], Stoffgruppe 1 CSE29 Experience (dunkelorange), mit Fußkreuz Alu [50] und Designrollen Chrom [17]



1
L Large mit Kopfstütze, Abb. in Stoff CSE03 Lifetime (gelb)

2
M Medium Abb. in Stoff ERA CSE13 Present (grau)

2
M Medium mit Armlehnen

3
S Small ohne Armlehnen

4
H High Hochstuhl mit Fußring

L M S H

Höhe der AL vom Sitzpolster: 15-25 cm

S H

Rückenlehnen-Höhe: 50-58 cm

MODELL:

FIRE

Ergonomie und Harmonie: Der Gesundheits-Bürostuhl für optimale, natürliche Balance im Arbeits-Umfeld.

OPTIONEN & ZUBEHÖR

Sitzlösungen

Ergonomischer DIN-Komfort-Sitz [75]	ohne Aufpreis
Ergonomischer Wellness-Sitz [85]	+ 100,-
Bandscheiben-Sitz [94], formstabil (fest)	+ 80,-
Bandscheiben-Sitz [95], anschmiegsam (weich)	+ 120,-
Bandscheiben-Long-Sitz [99] – für Nutzer ab 1,85 m	+ 160,-
Hüft-Sakral-Sitz mit med. Sattelpolster [97]	+ 160,-
Frauen-Sitz [80]	+ 100,-
Testiwell Männer Sport- und Steiß-Sitz [90]	+ 120,-
Gesundheits-Steißsitz [91]	+ 120,-
XXL-Long-Sitz [98]	+ 100,-

Aufpreise

Mechaniken

C120 bis 120 kg, integrierte Sitzneige, Sitztiefenverstellung (STV) bis 6 cm	ohne Aufpreis
* C120 nicht mit Sitz [90] und [91] kompatibel	
C130 bis 130 kg, einstellbare Sitzneige, STV bis 8 cm	+ 20,-
C150 bis 150 kg, einstellbare Sitzneige, STV bis 8 cm	+ 30,-
C180 bis 180 kg, einstellbare Sitzneige, STV bis 8 cm	+ 50,-
3D-Ergo-SWOP bis 130 kg, STV bis 8 cm	+ 180,-
3D-Pending-Mechanik bis 120 kg, STV bis 6 cm	+ 250,-
C23 bis 130 kg - nur für H *, STV bis 6 cm	ohne Aufpreis

Aufpreise

Stoffgruppen

Stoffgruppe 1	ohne Aufpreis
Stoffgruppe 2	+ 50,-
Stoffgruppe 3	+ 60,-
Stoffgruppe 4	+ 100,-
Stoffgruppe 5 (Echtleder)	+ 200,-

Aufpreise

Armlehnen

2D Armlehnen [30]	+ 100,-
3D Armlehnen [35]	+ 120,-
5D Armlehnen [39]	+ 200,-

Aufpreise

Fußkreuz

Polyamid Fußkreuz RAL 9011 schwarz [44]	ohne Aufpreis
Aluminium Designer-Fußkreuz überspannt [50]	+ 70,-
Aluminium Klassik-Fußkreuz rund [51]	+ 50,-
Alu-Funktions-Fußkreuz mit Abstellfläche [53]	+ 100,-

Aufpreise

Rollen

Rollen für Teppichböden [10]	ohne Aufpreis
Rollen für Hartböden [15]	+ 20,-
Designrolle Chrom für Hartböden [17]	+ 50,-

Aufpreise

Grundausrüstung / Standard

- Synchron-Mechanik C120 · Polyamid-Fußkreuz [44]
- DIN-Komfort-Sitz [75] · Rollen für Teppichboden [10] · Wechsellager

1
Fire mit Synchron-Mechanik.

Größe L mit Kopfstütze
Art.-Nr. **SY-53.200-L** € **850.-**

2
Fire mit Synchron-Mechanik.

Größe M Standard
Art.-Nr. **SY-53.100-M** € **700.-**

3
Fire mit Synchron-Mechanik.

Größe S mit niedriger Rückenlehne
Art.-Nr. **SY-53.000-S** € **650.-**

4
Fire mit Synchron-Mechanik. Hochstuhl.

Größe H inkl. Fußring, Gasfeder bis 80 cm und Gleiter. Wahlweise mit Fußkreuz [44] / [50] / [51] *
Art.-Nr. **SY-53.800-H** € **750.-**

Maße in der Standardausführung M

Sitzhöhe:	44-57 cm
Sitzbreite:	49 cm
Sitztiefe:	46 + 6/8 cm
Lehnhöhe:	60-68 cm
Gesamthöhe:	104-125 cm
Gesamttiefe:	70 cm
Gewicht:	18 kg
Lieferzustand:	Komplett montiert
VE:	1 Stück
Lieferzeit:	5-12 Tage

Eine Übersicht der verfügbaren Stoffe und Mechaniken finden Sie am Katalogende.




Abb. mit DIN-Komfort-Sitz [75], Stoffgruppe 2, Farbe 293 Black (schwarz), mit Fußkreuz Alu rund [51]


1
L
Large
mit Kopfstütze
Rückenlehnenhöhe: 78-93 cm

ERGO

3 JAHRE GARANTIE



- Sitzhöhe** stufenlos einstellbar.
- Kopfstütze** höhenverstell- und neigbar.
- Sitztiefen-Verstellung** bis zu 8 cm.
- Zweigeteilte Rückenlehne** für optimalen Energiefluss, 5-fach höhenverstellbar mit integrierter Lordosenstütze.
- Wechsel-Sitzpolster** erhältlich.



L M S H
Höhe der AL vom Sitzpolster: 15-25 cm

S H
Rückenlehnen-Höhe: 34-42 cm

1
L Large
mit Kopfstütze

Abb. in Echtleder Vaniglia 602

2
M Medium
Standard

3
S Small
ohne Armlehnen

4
H High
Hochstuhl mit Fußring

MODELL:

AIR

Rückenfreundlicher Kreuzlehnen-Bürostuhl – ideal für Prävention und Linderung, auch mit 3D-Effekt.

OPTIONEN & ZUBEHÖR

Sitzlösungen

Ergonomischer DIN-Komfort-Sitz [75]	ohne Aufpreis
Ergonomischer Wellness-Sitz [85]	+ 100,-
Bandscheiben-Sitz [94], formstabil (fest)	+ 80,-
Bandscheiben-Sitz [95], anschmiegsam (weich)	+ 120,-
Bandscheiben-Long-Sitz [99] – für Nutzer ab 1,85 m	+ 160,-
Hüft-Sakral-Sitz mit med. Sattelpolster [97]	+ 160,-
Frauen-Sitz [80]	+ 100,-
Testiwell Männer Sport- und Steiß-Sitz [90]	+ 120,-
Gesundheits-Steißsitz [91]	+ 120,-
XXL-Long-Sitz [98]	+ 100,-

Aufpreise

Mechaniken

Relax-Mechanik bis 120 kg	ohne Aufpreis
3D-Fitness-Mechanik bis 120 kg	+ 90,-
Sitztiefenverstellung (STV) bis 6 cm	
3D-Pending-Mechanik bis 120 kg, STV bis 6 cm	+ 250,-

Aufpreise

Stoffgruppen

Stoffgruppe 1	ohne Aufpreis
Stoffgruppe 2	+ 50,-
Stoffgruppe 3	+ 60,-
Stoffgruppe 4	+ 100,-
Stoffgruppe 5 (Echtleder)	+ 200,-

Aufpreise

Armlehnen

2D Armlehnen [30]	+ 100,-
3D Armlehnen [35]	+ 120,-
5D Armlehnen [39]	+ 200,-

Aufpreise

Fußkreuz

Polyamid Fußkreuz RAL 9011 schwarz [44]	ohne Aufpreis
Aluminium Designer-Fußkreuz überspannt [50]	+ 70,-
Aluminium Klassik-Fußkreuz rund [51]	+ 50,-
Alu-Funktions-Fußkreuz mit Abstellfläche [53]	+ 100,-

Aufpreise

Rollen

Rollen für Teppichböden [10]	ohne Aufpreis
Rollen für Hartböden [15]	+ 20,-
Designrolle Chrom für Hartböden [17]	+ 50,-

Aufpreise

Grundausrüstung / Standard

- Relax-Mechanik
- Polyamid-Fußkreuz [44]
- DIN-Komfort-Sitz [75]
- Rollen für Teppichboden [10]
- Wechsellpolster

1

Air mit Relax-Mechanik.

Größe L mit Kopfstütze

Art.-Nr. **RE-55.200-L** € **760.-**

2

Air mit Relax-Mechanik.

Größe M Standard

Art.-Nr. **RE-55.100-M** € **610.-**

3

Air mit Relax-Mechanik.

Größe S mit niedriger Rückenlehne

Art.-Nr. **RE-55.000-S** € **560.-**

4

Air – nur mit Relax-Mechanik. Hochstuhl

Größe H inkl. Fußring, Gasfeder bis 80 cm und Gleiter. Wahlweise mit Fußkreuz [44] / [50] / [51]

Art.-Nr. **RE-55.800-H** € **660.-**



Eine Übersicht der verfügbaren Stoffe und Mechaniken finden Sie am Katalogende.

Maße in der Standardausführung M

Sitzhöhe:	47-60 cm
Sitzbreite:	49 cm
Sitztiefe:	46 + 6 cm
Lehnenhöhe:	60-65 cm
Gesamthöhe:	107-125 cm
Gesamtiefe:	70 cm
Gewicht:	18 kg
Lieferzustand:	Komplett montiert
VE:	1 Stück
Lieferzeit:	2-7 Tage

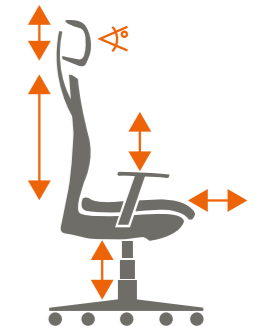


1 Large mit Kopfstütze, Rückenlehnenhöhe: 77-86 cm

Abb. mit Hüft-Sakral-Sitz [97], Stoff CSE06 Cycle (rot), mit Fußkreuz Alu [50] und Designrollen Chrom [17]

ERGO

3 JAHRE GARANTIE



- Sitzhöhe** stufenlos einstellbar.
- Kopfstütze** höhenverstell- und neigbar.
- Sitztiefen-Verstellung** bis zu 6 cm.
- Sakralfreie Rückenlehne** für maximale Beweglichkeit. Stufenlos höhenverstellbar mit integrierter Lordosenstütze.
- Wechsel-Sitzpolster** erhältlich.



Abb. mit 3D-Pending-Mechanik, Rückenlehne in Stoff ERA CSE13 Present (grau)

Höhe der AL vom Sitzpolster: 15-25 cm

S H Rückenlehnen-Höhe: 44-49 cm

Unser Tipp: Bestellen Sie den Hüft-Sakral-Sitz [97] für eine optimale orthopädische Entlastung von Becken und Hüfte.



1 L Large mit Kopfstütze

2 M Medium mit Armlehnen

3 S Small ohne Armlehnen

4 H High ohne Armlehnen

MODELL:

PICASSO

Das Ergonomie-Highlight: Außergewöhnliches Design und schulterfreie Rückenlehne – ideal für grenzenlose Bewegungsfreiheit am Arbeitsplatz.

OPTIONEN & ZUBEHÖR

Sitzlösungen

Ergonomischer DIN-Komfort-Sitz [75]
 Ergonomischer Wellness-Sitz [85]
 Sattel-Sitz [89] – nicht als Wechsellpolster
 Bandscheiben-Sitz [94], formstabil (fest)
 Bandscheiben-Sitz [95], anschmiegsam (weich)
 Bandscheiben-Long-Sitz [99] – für Nutzer ab 1,85 m
 Hüft-Sakral-Sitz mit med. Sattelpolster [97]
 Frauen-Sitz [80]
 Testiwell Männer Sport- und Steiß-Sitz [90]
 Gesundheits-Steißsitz [91]
 XXL-Long-Sitz [98]

Aufpreise

ohne Aufpreis
 + 100,-
 ohne Aufpreis
 + 80,-
 + 120,-
 + 160,-
 + 160,-
 + 100,-
 + 120,-
 + 120,-
 + 100,-

Mechaniken

PICASSO-Synchron-Mechanik bis 125 kg
 Sitztiefenverstellung (STV) bis 6 cm
 PICASSO-3D-Ergo-SWOP (gR) bis 130 kg, STV bis 8 cm

Aufpreise

ohne Aufpreis
 + 180,-

Stoffgruppen

Stoffgruppe 1 – nur Bezugsstoff „Era“
 Stoffgruppe 2
 Stoffgruppe 3
 Stoffgruppe 4
 Stoffgruppe 5 (Echtleder)

Aufpreise

ohne Aufpreis
 + 50,-
 + 60,-
 + 100,-
 + 200,-

Armlehnen

2D Armlehnen [30] – nicht bei Sattel-Sitz [89]
 3D Armlehnen [35] – nicht bei Sattel-Sitz [89]
 5D Armlehnen [39] – nicht bei Sattel-Sitz [89]

Aufpreise

+ 100,-
 + 120,-
 + 200,-

Fußkreuz

Polyamid Fußkreuz RAL 9011 schwarz [44]
 Aluminium Funktions-Fußkreuz mit Abstellfläche für Füße [53] inkl. Chrom-Gasfeder

Aufpreise

ohne Aufpreis
 + 100,-

Rollen

Rollen für Teppichböden [10]
 Rollen für Hartböden [15]
 Designrolle Chrom für Hartböden [17]

Aufpreise

ohne Aufpreis
 + 20,-
 + 50,-

Versandart

Teilmontiert
 Komplett montiert

Aufpreise

ohne Aufpreis
 + 30,-

Grundausrüstung / Standard

· Picasso-Synchron-Mechanik
 · Sattel-Sitz [89]
 · Lieferzustand: Wahlweise komplett o. teilmontiert
 · Polyamid-Fußkreuz [44]
 · Rollen für Teppichboden [10]

1
PICASSO mit Synchron-Mechanik.

Größe L – Höhere Sitzhöhe

Art.-Nr. **SY-56.100-L** € **940.-**

2
PICASSO mit Synchron-Mechanik.

Größe M – Standard-Sitzhöhe

Art.-Nr. **SY-56.100-M** € **920.-**

3-4
PICASSO mit Synchron-Mechanik.

Größe S – Niedrige Sitzhöhe

Art.-Nr. **SY-56.100-S** € **900.-**

PICASSO mit Synchron-Mechanik

Größe L: Höhere Sitzhöhe
 52-65 cm (FK 44) bzw. 60-80 cm (FK 53)
Größe M: Standard-Sitzhöhe
 49-59 cm (FK 44) bzw. 52-65 cm (FK 53)
Größe S: Niedrige Sitzhöhe
 41-51 cm (FK 44 + 53)

PICASSO mit Ergo-SWOP-Mechanik

Größe L: Höhere Sitzhöhe
 57-72 cm (FK 44) bzw. 65-85 cm (FK 53)
Größe M: Standard-Sitzhöhe
 54-65 cm (FK 44) bzw. 57-70 cm (FK 53)
Größe S: Niedrige Sitzhöhe
 47-57 cm (FK 44) bzw. 46-56 cm (FK 53)

Maße in der Standardausführung ^M

Sitzhöhe: 49-59 cm
 Sitzbreite: 47 cm
 Sitztiefe: 43-48 cm
 Lehnenhöhe: 44-50 cm
 Gesamthöhe: 89-106 cm
 Gesamttiefe: 70 cm
 Gewicht: 18 kg
 Lieferzustand: Wahlweise komplett o. teilmontiert
 VE: 1 Stück
 Lieferzeit: 5-12 Tage



1
L

Large
 Höhere Sitzhöhe – ideal für Sitz- und Steh-Arbeitsplätze

Abb. mit Sattel-Sitz [89], ohne Armlehnen, Stoffgruppe 1, CSE06 Cycle (rot), mit Alu-Fußkreuz [53]

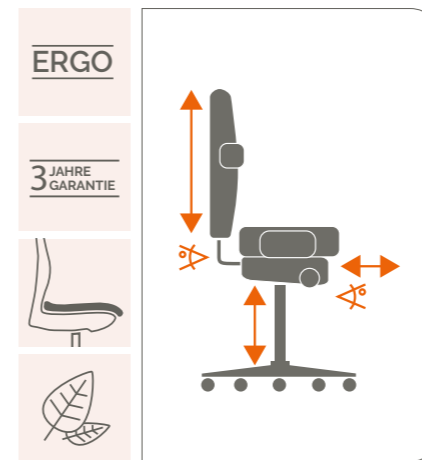
Unser Tipp:
 Bestellen Sie den Sattel-Sitz [89] für eine aufrechte und komfortable Haltung.

Sitzhöhe wählbar (L/M/S).

Sitztiefen-Verstellung

Ergonomische Rückenlehne für maximale Beweglichkeit, höhenverstellbar, mit Lordosenstütze.

Wechsel-Sitzpolster optional erhältlich.



ERGO

3 JAHRE GARANTIE



Höhe der AL vom Sitzpolster: 15-25 cm



1
L
Large
 Aluminium-Fußkreuz
 Höhere Sitzhöhe

2
M
Medium
 mit Armlehnen und
 Polyamid-Fußkreuz

3
S
Small
 Polyamid-Fußkreuz
 Niedrige Sitzhöhe

4
S
Small
 Aluminium-Fußkreuz
 Niedrige Sitzhöhe



CHEFSESSEL / XXL-STÜHLE

Die folgenden Modelle sind Teil der Serie Chefsessel / XXL-Stühle

Dynamik	L	M	H	
Turbo	XXL	XL	L	H
Jumbo	XXL	XL	L	H
Giga	XXXL			
BigBoss	M			
Top	M			
TERA	NL	HL	HLK	
PETA	NL	HL	HLK	
EXA	NL	HL	HLK	

SITWELL
STEIFENSAND



MODELL:

DYNAMIK

Der Chefsessel mit hoher Rückenlehne inklusive Ergo-Sacral-Stütz-Polsterung und höchstem Sitz-Komfort. Optional 3D.

OPTIONEN & ZUBEHÖR

Sitzlösungen

Sitzlösungen	Aufpreise
Dynamik Bandscheiben-Sitz [83] (Nur mit den Armlehnen [33])	ohne Aufpreis
DIN-Komfort-Sitz [75]	ohne Aufpreis
Wohlfühl-Sitz [93]	+ 120,-
Bandscheiben-Sitz [94], formstabil (fest)	+ 80,-
Bandscheiben-Sitz [95], anschmiegsam (weich)	+ 120,-
Bandscheiben-Long-Sitz [99] – für Nutzer ab 1,85 m	+ 160,-

Mechaniken

Mechaniken	Aufpreise
C130 bis 130 kg, einstellbare Sitzneige	ohne Aufpreis
C150 bis 150 kg, einstellbare Sitzneige	+ 30,-
C180 bis 180 kg, einstellbare Sitzneige	+ 50,-
3D-Ergo-Swop mit C150, Wechsepolster, bis 130 kg (nicht mit 2D-Armlehne [33] kombinierbar)	+ 180,-

Stoffgruppen

Stoffgruppen	Aufpreise
Stoffgruppe 1	ohne Aufpreis
Stoffgruppe 2	+ 60,- (Hocker + 30,-)
Stoffgruppe 3	+ 100,- (Hocker + 40,-)
Stoffgruppe 4	+ 150,- (Hocker + 60,-)
Stoffgruppe 5 (Echtleder)	+ 300,- (Hocker + 100,-)

Armlehnen

Armlehnen	Aufpreise
2D-Armlehnen, mit Leder überpolstert [33], (kein Wechsepolster), Holz, nicht bei Sitz [75] / [93] / [94] / [95] / [99] und nicht bei 3D-Ergo-SWOP	+ 100,-
2D-Armlehne [30]	+ 100,-
3D-Armlehne [35]	+ 120,-
5D-Armlehne [39]	+ 200,-

Fußkreuz

Fußkreuz	Aufpreise
Polyamid Fußkreuz RAL 9011 schwarz [44]	ohne Aufpreis
Aluminium Designer-Fußkreuz überspannt [50]	+ 70,-
Aluminium Klassik-Fußkreuz rund [51]	+ 50,-
Alu-Funktions-Fußkreuz mit Abstellfläche [53]	+ 100,-
XL ALU Fußkreuz [59-1] (silber, ½ geschliffen)	+ 80,-
XL ALU Fußkreuz [59-2] (schwarz beschichtet)	+ 80,-

Rollen

Rollen	Aufpreise
Rollen für Teppichböden [10]	ohne Aufpreis
Rollen für Hartböden [15]	+ 20,-
Designrolle Chrom für Hartböden [17]	+ 50,-

Grundausrüstung / Standard

- C130 Synchron-Mechanik
- Polyamid-Fußkreuz [44]
- Bandscheiben-Sitz [83]
- Rollen für Teppichboden [10]
- 2D-Armlehnen [33]

Maße in der Standardausführung L

Sitzhöhe:	49-63 cm
Sitzbreite:	51 cm
Sitztiefe:	50-58 cm
Höhe der AL vom Sitzpolster:	17-24 cm
Lehnenhöhe:	77-83 cm
Gesamthöhe:	126-146 cm
Gesamttiefe:	70 cm
Gewicht:	24 kg
Lieferzustand:	Komplett montiert
VE:	1 Stück
Lieferzeit:	5-12 Tage



Eine Übersicht der verfügbaren Stoffe und Mechaniken finden Sie am Katalogende.

1

Dynamik mit Synchron-Mechanik.

Größe L Hochlehner

Art.-Nr. **SY-75.200-L** € **960.-**

2

Dynamik mit Synchron-Mechanik.

Größe M Halblehner

Art.-Nr. **SY-76.100-M** € **920.-**

3

Dynamik Hocker.

Inkl. Gleiter. Wahlweise mit Fußkreuz [44] / [50] / [51] / [53] / [59-1] / [59-2].

Art.-Nr. **ST-70.050-H** € **510.-**

3
H

Maße Hocker
Polster: 47x47 cm
Höhe: 40-54 cm
Ø Fußkreuz: 70 cm



Hinweis:
Die Armlehnauflagen [33] erhalten Sie bei Stoffgruppe 5 in der passenden Echtlederfarbe. Bei Wahl der Stoffgruppe 1-4 für den Stuhl erhalten Sie diese in Echtleder schwarz. Armlehnauflagen aus Stoff auf Anfrage erhältlich.



Rückenlehnen-Höhe: 60-66 cm

2

M

Halblehner

Echtleder, Farbe 619 Giallino



Rückenlehnen-Höhe: 77-83 cm

1

L

Large mit farblich abgesetzter Rückenlehne (ohne Aufpreis)

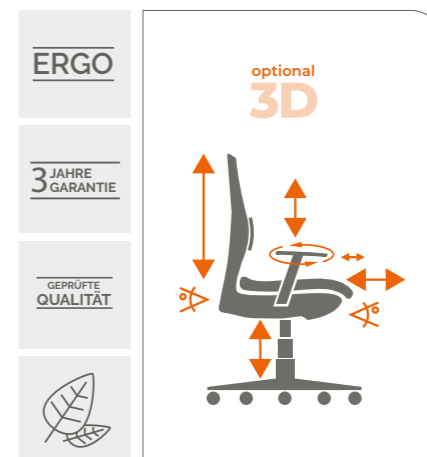


1

L

Large Hochlehner

Abb. mit Bandscheiben-Sitz [95], Stoff schwarz 109, 2D-Armlehnen [30] mit Aluminium-Fußkreuz [50] und Designrollen Chrom [17]



ERGO

3 JAHRE GARANTIE

GEPRÜFTE QUALITÄT



Sitzhöhe stufenlos einstellbar.

Sitztiefen-Verstellung bis zu 8 cm.

Ergo Sacral-Stütz-Polsterung in der Rückenlehne, höhenverstellbar mit integrierter Lordosenstütze.

Optional mit 3D-Ergo-SWOP-Mechanik – 3D-Aktives Sitzen mit synchronen Bewegungen.

MODELL:

TURBO

Der luxuriöse Chefsessel mit ergonomischer Kissen-Stütz-Polsterung für ermüdungsfreies Sitzen über längere Zeit.

OPTIONEN & ZUBEHÖR

Sitzlösungen	Aufpreise
Turbo Komfort-Sitz [81]	ohne Aufpreis

Mechaniken	Aufpreise
------------	-----------

bei L und XL: Wipp-Synchron-Mechanik bis 150 kg mit einstellbarem Gegendruck, in beliebiger Position arretierbar	ohne Aufpreis
bei L und XL optional: Aktive 3D-Wipp-Synchron-Mechanik bis 150 kg mit einstellbarem Gegendruck, Synchron-Effekt 1-fach arretierbar in Ausgangsposition, 3D-Effekt nicht arretierbar	+ 150,-
bei XXL: starre Mechanik – nur mit XL Alu-Fußkreuz [59]	ohne Aufpreis

Stoffgruppen	Aufpreise
--------------	-----------

Stoffgruppe 1	ohne Aufpreis
Stoffgruppe 2	+ 60,- (Hocker + 30,-)
Stoffgruppe 3	+ 100,- (Hocker + 40,-)
Stoffgruppe 4	+ 150,- (Hocker + 60,-)
Stoffgruppe 5 (Echtleder)	+ 300,- (Hocker + 100,-)

Armlehnen	Aufpreise
-----------	-----------

2D-Armlehnen, mit Leder überpolstert [33]	+ 100,-
---	---------

Fußkreuz	Aufpreise
----------	-----------

Polyamid Fußkreuz RAL 9011 schwarz [44]	ohne Aufpreis
Aluminium Designer-Fußkreuz überspannt [50]	+ 70,-
Aluminium Klassik-Fußkreuz rund [51]	+ 50,-
Alu-Funktions-Fußkreuz mit Abstellfläche [53]	+ 100,-
XL ALU Fußkreuz [59-1] (silber, ½ geschliffen)	+ 80,-
XL ALU Fußkreuz [59-2] (schwarz beschichtet)	+ 80,-

Rollen	Aufpreise
--------	-----------

Rollen für Teppichböden [10]	ohne Aufpreis
Rollen für Hartböden [15]	+ 20,-
Designrolle Chrom für Hartböden [17]	+ 50,-

Maße in der Standardausführung

Sitzhöhe:	47-59 cm	Sitzbreite:	50 cm (L)
Sitztiefe:	47 cm		55 cm (XL)
Gesamthöhe:	122-134 cm		55 cm (XXL)
Höhe der AL vom		Lehnenhöhe:	75 cm
Sitzpolster:	17-27 cm	Gesamttiefe:	70 cm
Gewicht:	20 kg	Lieferzustand:	Komplett montiert
VE:	1 Stück	Lieferzeit:	5-12 Tage



Eine Übersicht der verfügbaren Stoffe finden Sie am Katalogende.

1
Turbo mit Wipp-Synchron-Mechanik.

Größe L Hochlehner bis 125 kg
Art.-Nr. **SY-70.200-L** € **910.-**

Größe XL Hochlehner bis 150 kg
Art.-Nr. **SY-70.200-XL** € **1.010.-**

Größe XXL starre Mechanik.
Hochlehner bis 200 kg
Art.-Nr. **ST-70.200-XXL** € **1.110.-**

2
Turbo mit Synchron-Mechanik.

Größe L Halblehner bis 125 kg
Art.-Nr. **SY-71.100-L** € **810.-**

Größe XL Halblehner bis 150 kg
Art.-Nr. **SY-71.100-XL** € **910.-**

Größe XXL starre Mechanik.
Halblehner bis 200 kg
Art.-Nr. **ST-71.100-XXL** € **1.010.-**

3
Turbo Hocker.

Inkl. Gleiter. Wahlweise mit Fußkreuz [44] / [50] / [51] / [53] / [59-1] / [59-2].
Art.-Nr. **ST-70.050-H** € **510.-**



3
Maße Hocker
Polster: 47x47 cm
Höhe: 40-54 cm
Ø Fußkreuz: 70 cm



Grundausrüstung / Standard

- Wipp-Synchron-Mechanik
- Komfort-Sitz [81]
- Polyamid-Fußkreuz [44]
- Rollen für Teppichboden [10]



Rückenlehnen-Höhe: 75 cm

1
XL

Hochlehner



2
XXL Halblehner
Rückenlehnen-Höhe: 60 cm

Abb. mit XL-ALU-FK [59-2]



Rückenlehnen-Höhe: 75 cm

1
XL

Hochlehner

Abb. mit Turbo Komfort-Sitz [81], in Echtleder schwarz, 622 nero, Poly Fußkreuz [44] schwarz

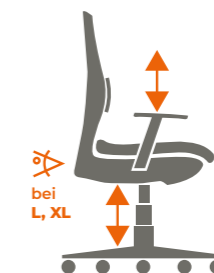
ERGO

3 JAHRE GARANTIE

GEPRÜFTE QUALITÄT



optional
3D



bei L, XL

Hinweis:

Die Armlehnenauflagen erhalten Sie bei Stoffgruppe 5 in der passenden Echtlederfarbe. Bei Wahl der Stoffgruppe 1-4 für den Stuhl erhalten Sie diese in Echtleder schwarz. Armlehnenauflagen aus Stoff auf Anfrage erhältlich.

Sitzhöhe stufenlos einstellbar.

Ergonomische Rückenlehne mit Kissen-Stütz-Polsterung, feststehend, inkl. Lendenwirbelstütze.

Optional mit 3D-Mechanik.

MODELL:

JUMBO

Wohlfühl-Sessel mit Ergo-Sacral-Stütz-Polsterung, extra bequem zu sitzen.

OPTIONEN & ZUBEHÖR

Sitzlösungen	Aufpreise
Jumbo Komfort-Sitz [81]	ohne Aufpreis

Mechaniken	Aufpreise
------------	-----------

bei L und XL: Wipp-Synchron-Mechanik bis 150 kg mit einstellbarem Gegendruck, in beliebiger Position arretierbar	ohne Aufpreis
bei L und XL optional: Aktive 3D-Wipp-Synchron-Mechanik bis 150 kg mit einstellbarem Gegendruck, Synchron-Effekt 1-fach arretierbar in Ausgangsposition, 3D-Effekt nicht arretierbar	+ 150,-
bei XXL: starre Mechanik – nur mit XL Alu-Fußkreuz [59]	ohne Aufpreis

Stoffgruppen	Aufpreise
--------------	-----------

Stoffgruppe 1	ohne Aufpreis
Stoffgruppe 2	+ 60,- (Hocker + 30,-)
Stoffgruppe 3	+ 100,- (Hocker + 40,-)
Stoffgruppe 4	+ 150,- (Hocker + 60,-)
Stoffgruppe 5 (Echtleder)	+ 300,- (Hocker + 100,-)

Armlehnen	Aufpreise
-----------	-----------

2D-Armlehnen, mit Leder überpolstert [33]	ohne Aufpreis
---	---------------

Fußkreuz	Aufpreise
----------	-----------

Polyamid Fußkreuz RAL 9011 schwarz [44]	ohne Aufpreis
Aluminium Designer-Fußkreuz überspannt [50]	+ 70,-
Aluminium Klassik-Fußkreuz rund [51]	+ 50,-
Alu-Funktions-Fußkreuz mit Abstellfläche [53]	+ 100,-
XL ALU Fußkreuz [59-1] (silber, ½ geschliffen)	+ 80,-
XL ALU Fußkreuz [59-2] (schwarz beschichtet)	+ 80,-

Rollen	Aufpreise
--------	-----------

Rollen für Teppichböden [10]	ohne Aufpreis
Rollen für Hartböden [15]	+ 20,-
Designrolle Chrom für Hartböden [17]	+ 50,-

Maße in der Standardausführung

Sitzhöhe:	49-60 cm	Sitzbreite:	50 cm (L)
Sitztiefe:	47 cm		55 cm (XL)
Gesamthöhe:	122-133 cm		55 cm (XXL)
Höhe der AL vom Sitzpolster:	18-24 cm	Lehnenhöhe:	75 cm
Gewicht:	24 kg	Gesamttiefe:	70 cm
VE:	1 Stück	Lieferzustand:	Komplett montiert
		Lieferzeit:	5-12 Tage



Grundausrüstung / Standard

- Wipp-Synchron-Mechanik
- Komfort-Sitz [81]
- Polyamid-Fußkreuz [44]
- Rollen für Teppichboden [10]

Hinweis:

Die Armlehnenauflagen erhalten Sie bei Stoffgruppe 5 in der passenden Echtlederfarbe. Bei Wahl der Stoffgruppe 1-4 für den Stuhl erhalten Sie diese in Echtleder schwarz. Armlehnenauflagen aus Stoff auf Anfrage erhältlich.

1
Jumbo mit Wipp-Synchron-Mechanik.

Größe L Hochlehner bis 125 kg

Art.-Nr. €
SY-73.200-L 1.010.-

Größe XL Hochlehner bis 150 kg

Art.-Nr. €
SY-73.200-XL 1.110.-

Größe XXL starre Mechanik.
Hochlehner bis 200 kg

Art.-Nr. €
ST-73.200-XXL 1.210.-

2
Jumbo Hocker.

Inkl. Gleiter. Wahlweise mit Fußkreuz [44] / [50] / [51] / [53] / [59-1] / [59-2].

Art.-Nr. €
ST-70.050-H 510.-

2
Maße Hocker
Polster: 47x47 cm
Höhe: 40-54 cm
Ø Fußkreuz: 70 cm



1
XL
Hochlehner

Abb.
Stoffgruppe 5,
645 Antracite,
Aluminium-
Fußkreuz [51]

1
L

Large
Hochlehner

Abb.
Stoffgruppe 5
Echtleder
Vaniglia 602



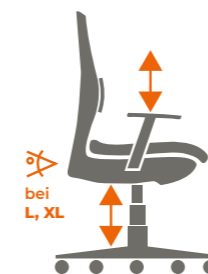
ERGO

3 JAHRE
GARANTIE

GEPRÜFTE
QUALITÄT



optional
3D



Sitzhöhe stufenlos einstellbar.

Hohe Rückenlehne,
feststehend, mit integrierter
Lordosenstütze und Ergo-Sacral-
Stütz-Polsterung.

Optional mit 3D-Mechanik.

Rückenlehnen-
Höhe: 75 cm

1
XXL

Hochlehner
Abb.
XL ALU Fußkreuz
[59-1] silber



MODELL:

GIGA

Extra starker Halblehner Sessel mit Sitz-Komfort zum Verlieben für bis zu 250 kg.

OPTIONEN & ZUBEHÖR

Sitzlösungen	Aufpreise
Giga XXL-Sitz [84]	ohne Aufpreis
Mechaniken	Aufpreise
Starre Mechanik, belastbar bis 250 kg, extra massive und verstärkte Bauelemente	ohne Aufpreis
Stoffgruppen	Aufpreise
Stoffgruppe 1	ohne Aufpreis
Stoffgruppe 2	+ 60,-
Stoffgruppe 3	+ 100,-
Stoffgruppe 4	+ 150,-
Stoffgruppe 5 (Echtleder)	+ 300,-
Armlehnen	Aufpreise
2D Armlehnen, mit Leder überpolstert [33]	+ 100,-
Fußkreuz	Aufpreise
XL ALU Fußkreuz [59-1] (silber, ½ geschliffen)	+ 80,-
XL ALU Fußkreuz [59-2] (schwarz beschichtet)	+ 80,-
Rollen	Aufpreise
Rollen für Teppichböden [10G]	ohne Aufpreis
Rollen für Hartböden [15G]	+ 20,-



Eine Übersicht der verfügbaren Stoffe finden Sie am Katalogende.



Maße in der Standardausführung

Sitzhöhe:	51-64 cm
Sitzbreite:	64 cm
Sitztiefe:	47 cm
Lehnenhöhe:	46 cm
Gesamthöhe:	97-110 cm
Gesamttiefe:	70 cm
Gewicht:	30 kg
Lieferzustand:	Komplett montiert
VE:	1 Stück
Lieferzeit:	5-12 Tage



Abb. mit ergonomischem Giga XXL-Sitz [84], Stoffgruppe 2, Farbe 296 Cornflower (blau), mit XL ALU Fußkreuz [59-2] schwarz

Höhe der AL vom Sitzpolster: 14-20 cm

Hinweis: Die Armlehnenauflagen erhalten Sie bei Stoffgruppe 5 in der passenden Echtlederfarbe. Bei Wahl der Stoffgruppe 1-4 für den Stuhl erhalten Sie diese in Echtleder schwarz. Armlehnenauflagen aus Stoff auf Anfrage erhältlich.



Höhe der AL vom Sitzpolster: 14-20 cm

1
XXXL

Abb. mit XL-ALU-FK [59-1]

Grundausrüstung / Standard

- Starre Mechanik
- Giga XXL-Sitz [84]
- Lordosenstütze
- 2D Armlehnen [32-46]
- XL ALU Fußkreuz [59-1] (silber, ½ geschliffen) (Aufpreis)
- Rollen für Teppichböden [10G]
- Komplett montiert



1
XXXL
XXXL
Standard

1
Giga mit starrer XXXL-Mechanik.

Größe XXXL Standard

Art.-Nr. **ST-74.200-XXXL** € **1.340,-**

Das Extra: Doppelte Polsterung und eine starke starre Mechanik für höchste Sitz-Sicherheit bis 250 kg.



1
XXXL
XXXL
Standard

Sitztiefe individuell einstellbar.

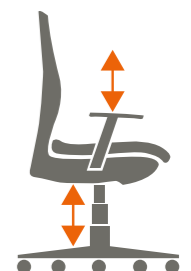
Sitzhöhe stufenlos einstellbar.

Atmungsaktive Rückenlehne, feststehend, mit integrierter Lordosenstütze aus Formschaum.

ERGO

3 JAHRE GARANTIE

GEPRÜFTE QUALITÄT



MODELL:

BIG BOSS

Der komfortable Designer Chefsessel mit Ortho-Kopf-Nackenzone.

OPTIONEN & ZUBEHÖR

Sitzlösungen

Ergonomischer Big Boss Komfort-Sitz [76]

Aufpreise

ohne Aufpreis

Mechaniken

Wipp-Synchron-Mechanik, belastbar bis 150 kg, arretierbar, Gegendruck individuell einstellbar

Aufpreise

ohne Aufpreis

Stoffgruppen

Bonded Leder, schwarz

Aufpreise

ohne Aufpreis

Armlehnen

3D Armlehnen, höhenverstellbar, Auflage tiefenverstellbar und schwenkbar [32-97]

Aufpreise

ohne Aufpreis

Fußkreuz

Polyamid Fußkreuz RAL 9011 schwarz [44]
Designer Aluminium Fußkreuz [54]

Aufpreise

ohne Aufpreis
+ 50,-

Rollen

Universalrollen [13-97]
Rollen für Teppichböden [10]
Rollen für Hartböden [15]

Aufpreise

ohne Aufpreis
+ 15,-
+ 20,-



Büromöbel
gerne auf Anfrage.



1
M Medium
Standard
Höhe der AL
vom Sitzpolster:
18-25 cm



1
M Medium
Standard

Höhe der AL
vom Sitzpolster:
18-25 cm



Maße in der
Standardausführung M
mit Designer Aluminium-
Fußkreuz [54]

Sitzhöhe: 50-57 cm
Sitzbreite: 49 cm
Sitztiefe: 50 cm
Lehnenhöhe: 70 cm
Gesamthöhe: 120-127 cm
Gesamttiefe: 70 cm
Gewicht: 20 kg
Lieferzustand: Komplett montiert
VE: 1 Stück
Lieferzeit: 2-5 Tage

Grundausrüstung / Standard

- Wipp-Synchron-Mechanik
- Ergonomischer Sitz [76]
- Lordosenstütze
- 3D Armlehnen [32-97]
- Polyamid-Fußkreuz schwarz [44]
- Universalrollen [13-97]
- Komplett montiert

1
Big Boss mit Synchron-Mechanik.

Größe M Standard

Art.-Nr. **SY-97.500-M** € **990,-**

Der Clou:

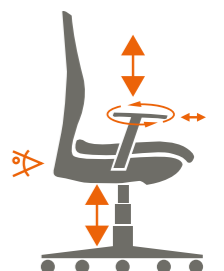
Besonders nachhaltiger Bonded Leder Bezug aus 80% recycelten Echtlederfasern und 20% PU, wischdesinfizierbar und robust.

Chromatierter Design-Rückenbügel
Sitzhöhe stufenlos einstellbar.
Ergonomisch geschwungene Rückenlehne, feststehend, mit integrierter Stützpolsterung im Lendenwirbelbereich.

ERGO

3 JAHRE GARANTIE

GEPRÜFTE QUALITÄT



MODELL:

TOP

Dieser Chefsessel mit super bequemer Polsterung macht das Sitzen am Arbeitsplatz zu einem großartigen Sitzerlebnis.

OPTIONEN & ZUBEHÖR

Sitzlösungen

Ergonomischer Top-Komfort-Sitz [82]

Aufpreise

ohne Aufpreis

Mechaniken

Wipp-Synchron-Mechanik bis 150 kg mit einstellbarem Gegendruck, in beliebiger Position arretierbar optional:

Aufpreise

ohne Aufpreis

Aktive 3D-Wipp-Synchron-Mechanik bis 150 kg mit einstellbarem Gegendruck, Synchron-Effekt 1-fach arretierbar in Ausgangsposition, 3D-Effekt nicht arretierbar

+ 150,-

Stoffgruppen

Stoffgruppe 1

Aufpreise

ohne Aufpreis

Stoffgruppe 2

+ 60,-

Stoffgruppe 3

+ 100,-

Stoffgruppe 4

+ 150,-

Stoffgruppe 5 (Echtleder)

+ 300,-

Armlehnen

2D-Armlehnen, mit Leder überpolstert [33]

Aufpreise

+ 100,-

Fußkreuz

Polyamid Fußkreuz RAL 9011 schwarz [44]

Aufpreise

ohne Aufpreis

Aluminium Designer-Fußkreuz überspannt [50]

+ 70,-

Aluminium Klassik-Fußkreuz rund [51]

+ 50,-

Alu-Funktions-Fußkreuz mit Abstellfläche [53]

+ 100,-

XL ALU Fußkreuz [59-1] (silber, ½ geschliffen)

+ 80,-

XL ALU Fußkreuz [59-2] (schwarz beschichtet)

+ 80,-

Rollen

Rollen für Teppichböden [10]

Aufpreise

ohne Aufpreis

Rollen für Hartböden [15]

+ 20,-

Designrolle Chrom für Hartböden [17]

+ 50,-



Grundausrüstung / Standard

· Wipp-Synchron-Mechanik

· Polyamid-Fußkreuz [44]

· Komfort-Sitz [82]

· Rollen für Teppichböden [10]



Eine Übersicht der verfügbaren Stoffe und Mechaniken finden Sie am Katalogende.

Maße in der Standardausführung M

Sitzhöhe:	49-60 cm
Sitzbreite:	54 cm
Sitztiefe:	49 cm
Lehnenhöhe:	71 cm
Gesamthöhe:	120-131 cm
Gesamttiefe:	70 cm
Gewicht:	20 kg
Lieferzustand:	Komplett montiert
VE:	1 Stück
Lieferzeit:	5-12 Tage



Hinweis:

Die Armlehnenauflagen erhalten Sie bei Stoffgruppe 5 in der passenden Echtlederfarbe. Bei Wahl der Stoffgruppe 1-4 für den Stuhl erhalten Sie diese in Echtleder schwarz. Armlehnenauflagen aus Stoff auf Anfrage erhältlich.

1

Top mit Synchron-Mechanik.

Größe M Standard

Art.-Nr. SY-80.100-M

€ 850,-



1

M

Medium

Rückenlehnenhöhe: 71 cm
Höhe der AL vom Sitzpolster: 15-22 cm

Abb. mit Komfort-Sitz [82], Stoffgruppe 2 Kunstleder, Farbe 294 Poppy (rot), mit Fußkreuz Alu rund [51]



1

M

Medium Standard



1

M

Medium mit Poly-Fußkreuz [44]



1

M

Medium Standard



1

M

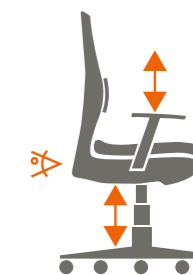
Medium mit Poly-Fußkreuz [44]

ERGO

optional 3D

3 JAHRE GARANTIE

GEPRÜFTE QUALITÄT



Sitzhöhe stufenlos einstellbar.

Ergonomische Rückenlehne mit Stil-Ziernähten, feststehend, mit integrierter Lordosenstütze.

Spezielle Schulter-Nacken-Zone zur Entlastung der Halswirbel.

MODELL:

TERA

Revolutionär: Ergonomisch gepolsterter Schwerlastsessel mit 62 cm Sitzbreite – extra bequem und stabil bis 250 kg



Büromöbel
gerne auf Anfrage.

OPTIONEN & ZUBEHÖR

Sitzlösungen

TERA 3XL-Komfort-Sitz

Aufpreise

ohne Aufpreis

Mechaniken

Starre Mechanik bis 250 kg
3D-XL-Sitztechnologie

Aufpreise

ohne Aufpreis
+ 200,-

Stoffgruppen

Stoffgruppe 1
Stoffgruppe 2
Stoffgruppe 3
Stoffgruppe 4
Stoffgruppe 5 (Echtleder)

Aufpreise

ohne Aufpreis
+ 60,-
+ 100,-
+ 150,-
+ 300,-

Armlehnen

Feste Chrom-Armlehne mit robuster
PU-Auflage in schwarz [37]
2D Studio Armlehnen [31], höhenverstellbar,
direkt am Sitzpolster angrenzend

Aufpreise

+ 100,-
+ 100,-

Fußkreuz

XL ALU Fußkreuz [59-1] (silber, ½ geschliffen)
XL ALU Fußkreuz [59-2] (schwarz beschichtet)

Aufpreise


+ 80,-
+ 80,-

Rollen

Extra große Rollen für Teppichböden [10G]
Extra große Rollen für Hartböden [15G]

Aufpreise

ohne Aufpreis
+ 20,-



Chrom-Armlehnen [37]



2D Studio
Armlehne
[31]

Maße in der Standardausführung (Hochlehner)

Sitzhöhe:	46-58 cm	Sitzbreite:	62 cm
Sitztiefe:	52 cm	Lehnenhöhe:	80 cm
Gesamthöhe:	126-138 cm	Gesamttiefe:	80 cm
Höhe der AL vom		Gesamtbreite:	75 cm
Sitzpolster:	20 cm	Lieferzustand:	Komplett montiert
Gewicht:	35 kg	auf Palette	
VE:	1 Stück	Lieferzeit:	5-12 Tage


1 Niederlehner Höhe der Rückenlehne: 60 cm



3 Hochlehner mit höhenverstellbarer Kopfstütze Höhe der Rückenlehne ohne Kopfstütze: 70 cm, Maße der KS: 30 cm breit, 18 cm hoch



2 Hochlehner Höhe der Rückenlehne: 80 cm Abb. mit Chrom-AL [37]



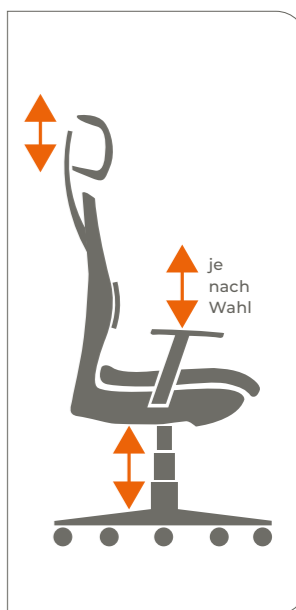
Sitzhöhe stufenlos einstellbar.
Rückenlehne, feststehend,
mit integrierter Lordosenstütze.
Kopfstütze, höhenverstellbar.

- 1**
Tera mit starrer Mechanik.
Größe 3XL Niederlehner bis 250 kg
Art.-Nr. **ST-74.300-NL** € **1.790,-**
- 2**
Größe 3XL Hochlehner bis 250 kg
Art.-Nr. **ST-74.300-HL** € **1.890,-**
- 3**
Größe 3XL Hochlehner mit Kopfstütze
bis 250 kg
Art.-Nr. **ST-74.300-HLK** € **2.040,-**

ERGO

3 JAHRE
GARANTIE

GEPRÜFTE
QUALITÄT



MODELL:

PETA

Revolutionär: Ergonomisch gepolsterter Schwerlaststuhl mit 67 cm Sitzbreite – extra bequem und stabil bis 300 kg

OPTIONEN & ZUBEHÖR

Sitzlösungen	Aufpreise
PETA 4XL-Komfort-Sitz	ohne Aufpreis
Mechaniken	Aufpreise
Starre Mechanik bis 300 kg	ohne Aufpreis
3D-XL-Sitztechnologie	+ 200,-
Stoffgruppen	Aufpreise
Stoffgruppe 1	ohne Aufpreis
Stoffgruppe 2	+ 60,-
Stoffgruppe 3	+ 100,-
Stoffgruppe 4	+ 150,-
Stoffgruppe 5 (Echtleder)	+ 300,-
Armlehnen	Aufpreise
Feste Chrom-Armlehne mit robuster PU-Auflage in schwarz [37]	+ 100,-
2D Studio Armlehnen [31], höhenverstellbar, direkt am Sitzpolster angrenzend	+ 100,-
Fußkreuz	Aufpreise
XL ALU Fußkreuz [59-1] (silber, ½ geschliffen)	+ 80,-
XL ALU Fußkreuz [59-2] (schwarz beschichtet)	+ 80,-
Rollen	Aufpreise
Extra große Rollen für Teppichböden [10G]	ohne Aufpreis
Extra große Rollen für Hartböden [15G]	+ 20,-



Armlehnen mit PU-Auflage [37]



2D Studio Armlehne [31]

Maße in der Standardausführung (Hochlehner)

Sitzhöhe:	46-58 cm	Sitzbreite:	67 cm
Sitztiefe:	52 cm	Lehnenhöhe:	80 cm
Gesamthöhe:	126-138 cm	Gesamttiefe:	80 cm
Höhe der AL vom Sitzpolster:	20 cm	Gesamtbreite:	80 cm
Gewicht:	45 kg	Lieferzustand:	Komplett montiert auf Palette
VE:	1 Stück	Lieferzeit:	5-12 Tage



Büromöbel gerne auf Anfrage.

Der Clou: 3D-XL-Sitztechnologie mit Balance-Effekt.



3 Hochlehner mit Kopfstütze
Höhe der Rückenlehne: 70 cm, Maße Kopfstütze: 30 cm breit, 18 cm hoch



1 Niederlehner
Höhe der Rückenlehne: 60 cm



2

Hochlehner
Höhe der Rückenlehne: 80 cm
Abb. mit Chrom-AL [37]

1	Peta mit starrer Mechanik.
Größe 4XL	Niederlehner bis 300 kg
Art.-Nr.	ST-74.400-NL
€	1.890.-
2	
Größe 4XL	Hochlehner bis 300 kg
Art.-Nr.	ST-74.400-HL
€	1.990.-
3	
Größe 4XL	Hochlehner mit Kopfstütze bis 300 kg
Art.-Nr.	ST-74.400-HLK
€	2.140.-

Grundausrüstung / Standard

- Starre Mechanik bis 300 kg
- PETA 4XL-Komfort-Sitz
- Integrierte Lordosenstütze
- XL ALU Fußkreuz [59-1] (silber, ½ geschliffen) (Aufpreis)
- Extra große Rollen für Teppichböden [10G]
- Komplett montiert

Sitzhöhe stufenlos einstellbar.

Ergonomische Komfort-Polsterung.

Ergonomische Rückenlehne, feststehend, mit integrierter Lordosenstütze.

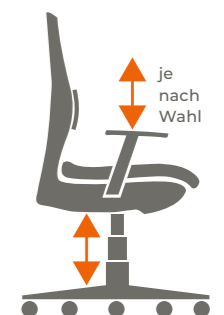
Kopfstütze, höhenverstellbar.

Extra starke Ausführung.

ERGO

3 JAHRE GARANTIE

GEPRÜFTE QUALITÄT



je nach Wahl

MODELL:

EXA

Revolutionär: Ergonomisch gepolsterter Schwerlastsessel mit 78 cm Sitzbreite – extra bequem und stabil bis 350 kg

OPTIONEN & ZUBEHÖR

Sitzlösungen	Aufpreise
EXA 5XL-Komfort-Sitz	ohne Aufpreis
Mechaniken	Aufpreise
Starre Heavy-Duty-Mechanik bis 350 kg	ohne Aufpreis
3D-XL-Sitztechnologie	+ 200,-
Stoffgruppen	Aufpreise
Stoffgruppe 1	ohne Aufpreis
Stoffgruppe 2	+ 60,-
Stoffgruppe 3	+ 100,-
Stoffgruppe 4	+ 150,-
Stoffgruppe 5 (Echtleder)	+ 300,-
Sitzhöhe	Aufpreise
Sitzhöhe Standard 46 cm	ohne Aufpreis
Sitzhöhe Hoch 58 cm	+ 40,-
Armlehnen	Aufpreise
Feste Chrom-Armlehne mit robuster PU-Auflage in schwarz [37]	+ 100,-
Fußkreuz	Aufpreise
2-fach Polyamid Fußkreuz RAL 9011 schwarz, glasfaserverstärkt [44-2]	ohne Aufpreis
Rollen	Aufpreise
Extra große Rollen für Teppichböden [10G]	ohne Aufpreis
Extra große Rollen für Hartböden [15G]	+ 20,-



Chrom-Armlehnen [37]

Maße in der Standardausführung (Hochlehner)

Sitzhöhe:	46 cm	Sitzbreite:	78 cm
Sitztiefe:	52 cm	Lehnenhöhe:	80 cm
Gesamthöhe:	126 cm	Gesamttiefe:	80 cm
Höhe der AL vom Sitzpolster:	20 cm	Gesamtbreite:	107 cm
Gewicht:	55 kg	Lieferzustand:	Komplett montiert auf Palette
VE:	1 Stück	Lieferzeit:	5-12 Tage



Büromöbel gerne auf Anfrage.

1 Niederlehner
Höhe der Rückenlehne: 60 cm



1 Exa mit starrer Heavy-Duty-Mechanik.
Größe 5XL Niederlehner bis 350 kg
Art.-Nr. **ST-74.500-NL** € **2.490.-**

2 Größe 5XL Hochlehner bis 350 kg
Art.-Nr. € **ST-74.500-HL** **2.590.-**

3 Größe 5XL Hochlehner mit Kopfstütze bis 350 kg
Art.-Nr. € **ST-74.500-HLK** **2.740.-**

2 Hochlehner
Höhe der Rückenlehne: 80 cm



Der Clou:
3D-XL-Sitztechnologie mit Balance-Effekt.



3 Hochlehner mit Kopfstütze
Höhe der Rückenlehne: 70 cm, Maße der KS: 30 cm breit, 18 cm hoch

Grundausrüstung / Standard

- Starre Mechanik bis 350 kg
- EXA 5XL-Komfort-Sitz
- Integrierte Lordosenstütze
- Sitzhöhe Standard 46 cm
- 2-fach Polyamid Fußkreuz RAL 9011 schwarz, glasfaserverstärkt [44-2]
- Extra große Rollen für Teppichböden [10G]
- Komplett montiert

Sitzhöhe nach Wahl, nicht verstellbar.

Ergonomische Komfort-Polsterung.

Rückenlehne, feststehend, mit integrierter Lordosenstütze.

Kopfstütze, höhenverstellbar.

Extra stabile Ausführung.

ERGO

3 JAHRE GARANTIE

GEPRÜFTE QUALITÄT





ENTSPANNUNGSSESSEL / ENTSPANNUNGLIEGEN

Die folgenden Modelle sind Teil dieser Serie – verfügbar in folgenden Farben:

Dali	Echtleder: schwarz, braun, karamell, weiß
Da Vinci	Echtleder: schwarz, beige, natur
Monet	Echtleder: schwarz, beige, grau
Van Gogh	Echtleder: schwarz, mit Walnussholz (Korpus)
Inemuri Liege	Amara: sand, kiwi, schoko, rosso, orange, grau

 **SITWELL**
STEIFENSAND



MODELL:

DALI



Der Wohlfühl-Sessel mit dem eleganten Design und der Entspannungs-Garantie.


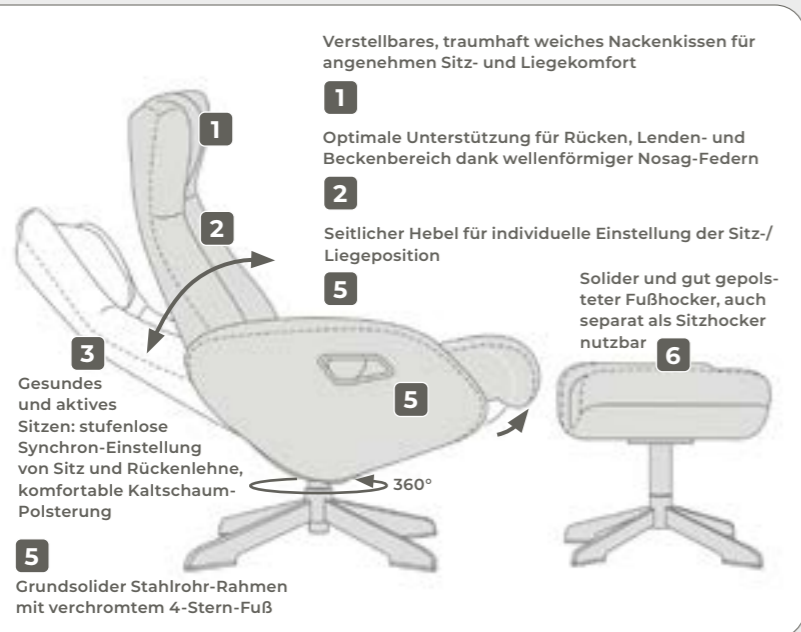
OPTIONEN

Versandart

Vormontiert per Spedition
Komplett montiert per Außendienst

Aufpreise

+ 70,-
+ 0,50 €/km



Maße für den Hocker

Sitzbreite: 50 cm
Sitzhöhe: 41 cm
Sitztiefe: 40/44 cm

Maße in der Standardausführung

Sitzhöhe: 46 cm
Sitzbreite: 51 cm
Sitztiefe: 49 cm
Gesamtbreite: 75 cm
Gesamthöhe: 106 cm
Gewicht: 30 kg, inkl. Hocker
Lieferzustand: Wahlweise komplett o. teilmontiert
VE: 1 Stück
Lieferzeit: 2-5 Tage



mit Bedienhebel zum Einstellen der gewünschten Liegeposition

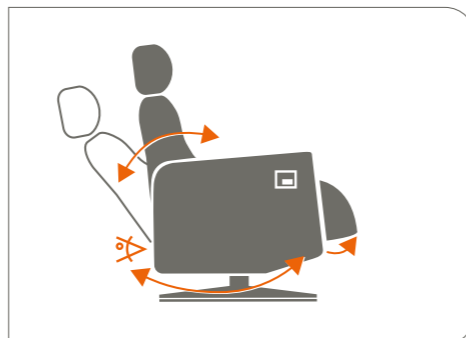


Mit einem Griff in die gewünschte, optimale Sitz-/ bzw. Liegeposition

1 mit Kopfstütze und Fußhocker schwarz

1	Dali mechanisch verstellbar, mit Kopfstütze. Inkl. Fußhocker	
Art.-Nr.	79.030-S	€ 2.050,-
Farbe:	schwarz	
Art.-Nr.	79.030-W	€ 2.050,-
Farbe:	weiß	
Art.-Nr.	79.030-K	€ 2.050,-
Farbe:	karamell	
Art.-Nr.	79.030-B	€ 2.050,-
Farbe:	braun	

Sitz-/ Liegeposition stufenlos einstellbar.
Kopfstütze mit Kaltschaumpolsterung, verstellbar.
Anschmiegsame Rückenlehne dank formgerechter, ergonomischer Kaltschaumpolster.



1 mit Kopfstütze braun

1 mit Kopfstütze karamell



1 mit Kopfstütze weiß

Unser Tipp: Bestellen Sie dazu das geeignete Lederpflege-Set für pigmentiertes Glattleder, Art.-Nr. 3000, € 27,-

MODELL:

DA VINCI



Der praktische Komfort-Sessel mit dem einzigartigen Schaukelstuhl-Effekt.



1 mit Kopf-Nacken-Stütze, schwarz

OPTIONEN

Versandart

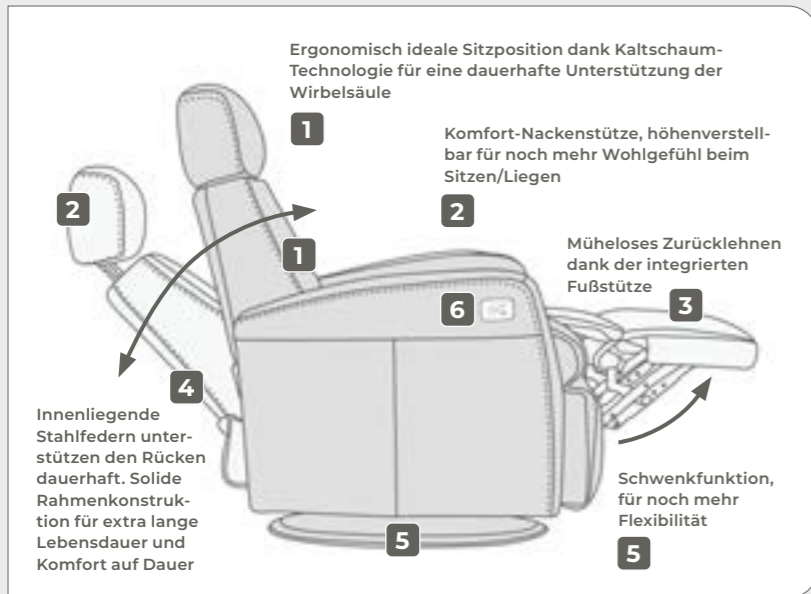
Vormontiert per Spedition

Aufpreise

+ 70,-

Komplett montiert per Außendienst

+ 0,50 €/km



Bedienkonsole:

1. Ausfahren der Fußstütze und Neigen
2. Anheben der Rückenlehne und Einfahren der Fußstütze
3. USB-Schalter ein/aus
4. USB-Beleuchtung
5. USB-Anschluss



HINWEIS

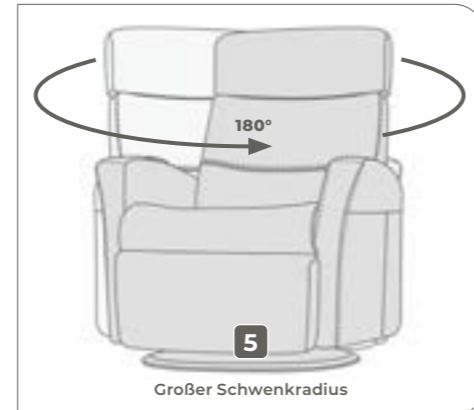
Dieser Sessel ist für die Ewigkeit konstruiert: maximaler Komfort bei maximaler Nutzung. Die All-in-One-Lösung für Ihr gemütliches Zuhause.

1 Da Vinci elektrisch verstellbar, mit Komfort-Nackensstütze


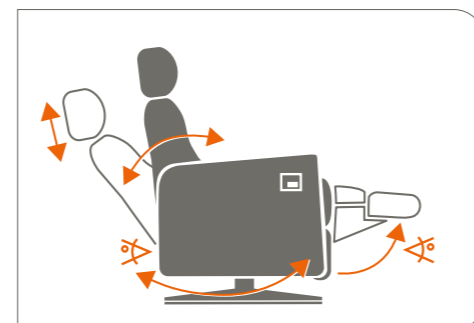
Art.-Nr. **77.130-S** € **2.500,-**
Farbe: schwarz

Art.-Nr. **77.130-N** € **2.500,-**
Farbe: natur

Art.-Nr. **77.130-B** € **2.500,-**
Farbe: beige



Sitzposition elektrisch einstellbar.
Komfort-Kopfstütze höhenverstellbar.
Rücken- und Lendenwirbelstütze anschmiegsam dank formgerechter Kaltschaumpolster.



Bestellen Sie dazu das geeignete Lederpflege-Set für pigmentiertes Glattleder, Art.-Nr. 3000, € 27,-



6 Bedienkonsole für die optimale Einstellung Ihrer idealen Sitz-/ Liegeposition

Maße in der Standardausführung

Sitzhöhe: 48 cm
 Sitzbreite: 50 cm
 Sitztiefe: 55 cm
 Gesamthöhe: bis 112 cm
 Gesamttiefe: 93 - 97 cm
 Gesamtbreite: 76 cm
 Gewicht: 52,5 kg
 Lieferzustand: Wahlweise komplett o. teilmontiert

VE: 1 Stück
 Lieferzeit: 4-6 Wochen

ERGO

3 JAHRE GARANTIE

GEPRÜFTE QUALITÄT



1 mit Kopfstütze, schwarz



1 mit Kopfstütze, natur



Ihr Vorteil: Der Schaukelstuhl-Effekt ist abstellbar.

1 mit Kopfstütze, beige



MODELL:

MONET



Der ergonomische Komfort-Entspannungssessel für die schlanke Design-Lösung.



OPTIONEN

Versandart


Vormontiert per Spedition

Komplett montiert per Außendienst

Aufpreise

+ 70,-

+ 0,50 €/km



Lederstärke: 0.9 -1.1 mm.
Bestellen Sie dazu das geeignete Lederpflege-Set für pigmentiertes Glattleder, Art.-Nr. 3000, € 27,-



1 Die hoch komfortabel gepolsterte Kopf-Nacken-Zone ermöglicht Ihrem Kopf und Nacken eine unendliche Anzahl an Komfortpositionen zum Ruhen und Entspannen

Extra-weiche Luxus-Polsterung

2 Der innenliegende Stahlrahmen mit Wellenfedern ist in mit Polstern bezogene Kaltschaumkissen eingehüllt

5

6 Spannkноп

7 Das Ottoman-Kissen ist für maximalen Beincomfort ergonomisch geneigt

3 Rücken- und Lendenwirbelstütze durch geformten Kaltschaum

4 Der grundsolide Stahlunterbau sorgt für Langzeitstabilität

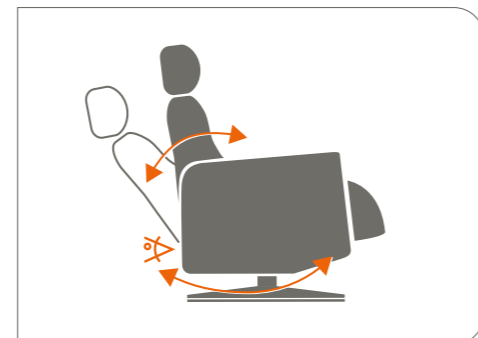
1 Monet mechanisch verstellbar.
mit Kopfstütze. Inkl. Ottomane

Art.-Nr. **79.130-S** € **1.980.-**
Farbe: schwarz

Art.-Nr. **79.130-N** € **1.980.-**
Farbe: natur

Art.-Nr. **79.130-G** € **1.980.-**
Farbe: grau

Sitzposition individuell einstellbar.
Komfortpolsterung in Kopf-Nacken-Zone.
Rücken- und Lendenwirbelstütze anschmiegsam dank formgerechter Kaltschaumpolster.



ERGO

3 JAHRE GARANTIE

GEPRÜFTE QUALITÄT



Mit dem Spannkноп können Sie den Widerstand der Liegebewegung anpassen und die für Sie optimale Sitz-/ Liegeposition einstellen

Maße in der Standardausführung

Sitzhöhe: 46 cm
Sitzbreite: 45 cm
Sitztiefe: 52 cm
Gesamthöhe: 103 cm
Gesamttiefe: 88 cm
Gesamtbreite: 73 cm
Gewicht: 33 kg
Belastbarkeit: 110 kg
Lieferzustand: Wahlweise komplett o. vormontiert
VE: 1 Stück
Lieferzeit: 4-6 Woche
VE: 1 Stück

1 mit Kopfstütze schwarz



Mit einem Griff in die gewünschte, optimale Sitz-/ bzw. Liegeposition, inklusive Fußhocker mit ergonomisch geneigter Auflagefläche für noch mehr Komfort

Ottoman / Hocker Monet: (B/T/H): 50/47/44 cm
Gewicht: ca. 5 kg

Unser Tipp: Entspannen Sie Ihre Beine, indem Sie diese auf den Ottomanen ablegen.

MODELL:

VAN GOGH



Der rückenfreundliche Komfort-Sessel, der sich auf Knopfdruck Ihrer gewünschten Sitz- / Liegeposition anpasst.



1 mit Kopfstütze schwarz, Korpus mit Walnussholz

OPTIONEN

Versandart

Vormontiert per Spedition

Komplett montiert per Außendienst

Aufpreise

+ 70,-

+ 0,50 €/km

1 Neigbare Kopfstütze, höhenverstellbar

1 Dank des motorisierten Liegesystems können Sie den idealen Rückenwinkel einstellen

2

2

3 Rücken- und Lendenwirbelstütze durch Kaltschaumpolster, die sich Ihren Körperkonturen anpassen

3

3

4 Solides Stahl-Untergestell

4

Integrierte Fußstütze. Das motorisierte Fußrastensystem ermöglicht müheloses Einstellen des perfekten Winkels

5

5

6 Innenliegender Stahlrahmen mit Ummantelung aus Kaltschaumkissen

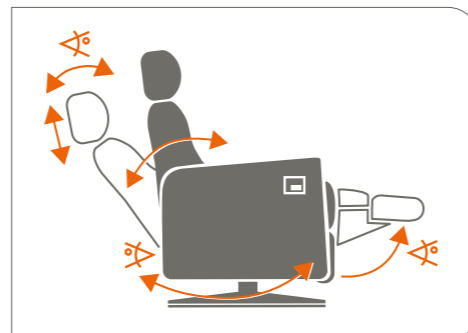
6

7 An der Armlehnen-Unterseite: Bedienkonsole für elektrische Einstellung der Liegeposition

7



uneingeschränkte Rundumschwenkbarkeit



Sitzposition elektrisch einstellbar.


Kopfstütze höhenverstell- und neigbar.

Anschmiegsame Rückenlehne dank formgerechter Kaltschaumpolster.

ERGO

3 JAHRE GARANTIE

GEPRÜFTE QUALITÄT



* Weitere Lederfarben auf Anfrage gegen Aufpreis erhältlich.

Maße in der Standardausführung

Sitzhöhe:	51 cm
Sitzbreite:	52 cm
Sitztiefe:	48 cm
Gesamthöhe:	96-109 cm
Gesamttiefe:	88-93 cm
Gesamtbreite:	86 cm
Gesamttiefe bei Rückenlage:	158-170 cm
Gewicht:	41 kg
Lieferzustand:	Wahlweise komplett o. vormontiert
VE:	1 Stück
Lieferzeit:	4-6 Wochen



Bestellen Sie dazu das geeignete Lederpflege-Set für pigmentiertes Glattleder, Art.-Nr. 3000, € 27,-



1 mit Kopfstütze schwarz, Korpus mit Walnussholz, Slimline Black Fußkreuz


7 Bedienkonsole, leuchtet bei der Berührung, zusätzlich mit Batterieladeanschluss

1 Van Gogh elektrisch verstellbar. mit Kopfstütze
Art.-Nr. **77.030-S** € **3.700,-**
Farbe: schwarz

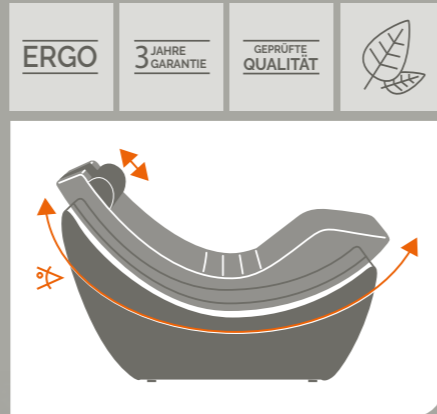
MODELL:

INEMURI LIEGE

Die beliebte Entspannungsliege für Frische-Energien in nur wenigen Minuten.



„Zen-wa isoge“
Gutes ist am besten
gleich getan
(japanische Weisheit)



Liegeneigung stufenlos regulierbar mit nur einem Handgriff.

Komfort-Kopf-Nackenkissen beliebig positionierbar.

Perfekte Hygiene dank pflegeleichter und strapazierbarer Bezüge.

Viscoelastische Auflage für optimale Druckverteilung, gute Durchblutung und maximalen Liegekomfort.

Herz-Waage-Position für optimale Durchblutung.

Versandart

Vormontiert per Spedition
Komplett montiert per Außendienst

Aufpreise

+ 70,-
+ 0,50 €/km

Übersicht aller verfügbaren Bezüge für die Inemuri-Liege (Stoff: Amara – 100% Polyester). Bitte beachten Sie die lieferbaren wählbaren Bezugsmöglichkeiten: Jeweils uni, oder (Ober- / Unterteil) als Farbkombination. *

Unifarben:



Farbkombinationen:



Aqua Clean – extra leicht zu reinigen mit Wasser.

* Auf Anfrage auch in Echtleder.
Aufpreis 600,- € (bzw. 480,- €).

Anwendungs-Empfehlung

- Ruhiger, zentraler Raum ohne Ablenkung
- Beruhigende Lichtstimmung
- Angenehmer Duft
- Rücksicht auf Privatsphäre

Maße in der Standardausführung

Gesamtlänge: 170 cm
Gesamtbreite: 60 cm
Einstiegshöhe: 52 cm
Gewicht: 27,5 kg
Lieferzustand: Komplett montiert
VE: 1 Stück
Lieferzeit: 3-4 Wochen

ERGO

3 JAHRE GARANTIE

GEPRÜFTE QUALITÄT



1 Inemuri Liege

mit Komfort-Kopf-Nackenkissen

Art.-Nr.

78.030

€
2.100,-

Bitte geben Sie die gewünschte Farbe an.

Herkunft

Die Japaner selber bezeichnen den Mittagsschlaf als „Inemuri“, was so viel wie „anwesend sein und schlafen“ bedeutet. Krafttanken pur. Nun entdecken auch in Mitteleuropa immer mehr Menschen, wie effizient ein gezielt und richtig durchgeführter Powernap sein kann.

Forschung

Die beliebte Inemuri Power- und Entspannungsliege, die gemeinsam mit Physiotherapeuten und Schlafforschern entwickelt worden ist, lässt Sie nach nur wenigen Minuten wieder frisch und energiegeladener Ihren Tag fortsetzen. Die ergonomische Form der Liege unterstützt Ihren Energieschlaf optimal und lässt Ihre Muskelpartien schnell entspannen – ideal für ein Powernapping, Kreativitätspausen oder einfach nur zum Lesen und Entspannen. Mit einem Powernapping beugen Sie zugleich aktiv einem Herzinfarktrisiko vor. Sie reduzieren das Burnout-Risiko und fühlen sich vital, leistungsfähig und ausgeglichen.

Vorteile

- Komfort, Wellness und Sofort-Energie zugleich.
- Einfaches Handling: Die Neigung der oberen Liegenauflage wird durch einen einfachen Handgriff in die individuelle Wunschposition verschoben.
- Herz-Waage-Position: Die Liegeposition in der Herz-Waage-Position entlastet das Herz. Das fördert eine rasche Erholung und gibt Ihnen schnell frische Power.
- Maximaler Liegekomfort: Eine viscoelastische Auflage sorgt für eine optimale Druckverteilung und eine gute Durchblutung.
- Verstellbare Nackenstütze: Der Nacken wird mit einem Komfort-Kopf-Nackenkissen gestützt, das ebenfalls beliebig positionierbar ist.
- Lange Lebensdauer: Hochwertige Materialien und solide Handarbeit sind Garant für eine lange Lebensdauer.
- Perfekte Hygiene: Die Bezüge der Inemuri-Liege sind pflegeleicht und strapazierfähig – eben Hygiene pur.

HINWEIS



Komfort-Kopf-Nackenkissen mit Schlaufe. So lässt sich die optimale Liegeposition für Ihren Kopf-/ Nackenbereich individuell ganz einfach einstellen.
Lieferumfang der Inemuri-Liege: 3-teilig, mit farblich passendem Komfort-Kopf-Nackenkissen



Ideal für Ihr Herz: die richtige Liegeposition (Herz-Waage-Position)

Unser Tipp:
Kraft und Frische-Energie tanken in nur wenigen Minuten. Nutzen Sie diese einfache Möglichkeit, schnell wieder fit zu sein.

1 mit Komfort-Kopf-Nackenkissen, Farbe: rosso-grau



KIDS COLLECTION

Die folgenden Modelle sind Teil der Serie Kids Collection

Air Kids	S
Fitness Girl & Boy	M
PICASSO YoungStar	S
Ultra Kids	S



 **SITWELL**
STEIFENSAND



Air Kids
S
Small Standard



Fitness Girl & Boy
M
Medium Standard



PICASSO Young Star
S
Small Standard



Ultra Kids
S
Small Standard

MODELL:

AIR KIDS

Rückenfreundlicher Kreuzlehnen-Bürostuhl – für Prävention und Schwung in jedem Kinderzimmer.

OPTIONEN & ZUBEHÖR

Sitzlösungen

	Aufpreise
Ergonomischer DIN-Komfort-Sitz [75]	ohne Aufpreis
Bandscheiben-Sitz [95], anschmiegsam (weich)	+ 120,-
Hüft-Sakral-Sitz [97]	+ 160,-

Mechaniken

	Aufpreise
Relax-Mechanik bis 120 kg	ohne Aufpreis
3D-Fitness-Mechanik bis 65 kg	+ 90,-

Stoffgruppen

	Aufpreise
Stoffgruppe 1	ohne Aufpreis
Stoffgruppe 2	+ 50,-
Stoffgruppe 3	+ 60,-
Stoffgruppe 4	+ 100,-
Stoffgruppe 5 (Echtleder)	+ 200,-

Armlehnen

	Aufpreise
2D Armlehnen [30]	+ 100,-
3D Armlehnen [35]	+ 120,-
5D Armlehnen [39]	+ 200,-

Fußkreuz

	Aufpreise
Polyamid Fußkreuz RAL 9011 schwarz [44]	ohne Aufpreis
Aluminium Designer-Fußkreuz überspannt [50]	+ 70,-
Aluminium Klassik-Fußkreuz rund [51]	+ 50,-
Alu-Funktions-Fußkreuz mit Abstellfläche [53]	+ 100,-

Rollen

	Aufpreise
Rollen für Teppichböden [10]	ohne Aufpreis
Rollen für Hartböden [15]	+ 20,-
Designrolle Chrom für Hartböden [17]	+ 50,-

Versandart

	Aufpreise
Teilmontiert	ohne Aufpreis
Komplett montiert	+ 30,-



Grundausrüstung / Standard

- Relax-Mechanik
- Polyamid-Fußkreuz [44]
- DIN-Komfort-Sitz [75]
- Rollen für Teppichboden [10]
- Wechsellager

Maße in der Standardausführung S

Sitzhöhe:	42-52 cm
Sitzbreite:	49 cm
Sitztiefe:	46 + 6 cm
Lehnenhöhe:	44-49 cm
Gesamthöhe:	86-101 cm
Gesamttiefe:	70 cm
Gewicht:	18 kg
Lieferzustand:	Teil-/komplett montiert
VE:	1 Stück
Lieferzeit:	5-12 Tage

Eine Übersicht der verfügbaren Stoffe und Mechaniken finden Sie am Katalogende.

Abb. in Stoffgruppe 2 302 Honeymoon (blau), mit Alu-Fußkreuz [51]



1
S Air mit Relax-Mechanik.

Größe **S** mit niedriger Rückenlehne

Art.-Nr. **RE-55.000-K** € **560,-**



Höhe der AL vom Sitzpolster: 15-25 cm

1
S Small mit Armlehnen

Abb. mit Hüft-Sakral-Sitz [97], Stoffgruppe 1 CSE03 Lifetime (gelb), mit Fußkreuz Alu [50] und Designrollen Chrom [17]

Sitzhöhe stufenlos einstellbar.
Sitztiefen-Verstellung bis zu 6 cm.
Sakralfreie Rückenlehne für maximale Beweglichkeit. Stufenlos höhenverstellbar mit integrierter Lordosenstütze.
Wechsel-Sitzpolster erhältlich.



1
S Small mit Kopfstütze

Abb. mit 3D-Fitness-Mechanik, Rückenlehne in Stoff ERA CSE13 Present (grau)

Unser Tipp: Bestellen Sie Sitz und Rücken in unterschiedlichen Farben – ohne Aufpreis.



1
S Small mit Armlehnen

Abb. in Stoffgruppe 2 319 Havana (schwarz)



1
S Small ohne Armlehnen

Abb. in Stoffgruppe 1, Farbe 107 Dunkelblau



1
S Small mit Armlehnen

MODELL:

FITNESS GIRL & BOY

Der aktive 3D-Bürostuhl mit Bewegungsmechanik und dorsokinetischer Flex-Rückenlehne für pfffige Kids von 1,30 bis 1,60 m.

OPTIONEN & ZUBEHÖR

Sitzlösungen

	Aufpreise
Ergonomischer DIN-Komfort-Sitz [75]	ohne Aufpreis
Ergonomischer Wellness-Sitz [85]	+ 100,-
Bandscheiben-Sitz [95], anschmiegsam (weich)	+ 120,-

Stoffgruppen

	Aufpreise
Stoffgruppe 1	ohne Aufpreis
Stoffgruppe 2	+ 50,-
Stoffgruppe 3	+ 60,-
Stoffgruppe 4	+ 100,-
Stoffgruppe 5 (Echtleder)	+ 200,-

Armlehnen

	Aufpreise
2D Armlehnen [30]	+ 100,-
3D Armlehnen [35]	+ 120,-
5D Armlehnen [39]	+ 200,-

Fußkreuz

	Aufpreise
Polyamid Fußkreuz RAL 9011 schwarz [44]	ohne Aufpreis
Aluminium Designer-Fußkreuz überspannt [50]	+ 70,-
Aluminium Klassik-Fußkreuz rund [51]	+ 50,-
Aluminium Funktions-Fußkreuz mit Abstellfläche für Füße [53] inkl. Chrom-Gasfeder	+ 100,-

Rollen


	Aufpreise
Rollen für Teppichböden [10]	ohne Aufpreis
Rollen für Hartböden [15]	+ 20,-
Designrolle Chrom für Hartböden [17]	+ 50,-

Grundausrüstung / Standard

- 3D-Fitness-Mechanik
- Polyamid-Fußkreuz [44]
- DIN-Komfort-Sitz [75]
- Rollen für Teppichboden [10]
- Wechsellpolster

Unser Tipp:

Bestellen Sie den Bandscheiben-Sitz [95] für eine optimale orthopädische Haltung der Wirbelsäule.



Sitzhöhe stufenlos einstellbar.

Sitztiefen-Verstellung bis zu 6 cm.

Orthopädische Flex-Rückenlehne dorsokinetisch, für perfekte Unterstützung im Rücken, stufenlos höhenverstellbar und mit integrierter Lordosenstütze.

Wechsel-Sitzpolster erhältlich.

1 M Medium Standard Höhe der AL vom Sitzpolster: 15-25 cm



Abb. mit Bandscheiben-Sitz [95], in Stoff Farbe 112 (dunkelgrau)



1 M Medium mit Armlehnen

Abb. mit Bandscheiben-Sitz [95], Stoffgruppe 1, Farbe 112 (dunkelgrau), mit Aluminium-Fußkreuz [51] und Designrollen Chrom [17]

1 Fitness Girl&Boy mit 3D-Fitness-Mechanik für Kids.

Größe M Standard

Art.-Nr. **FM-67.100-M-Kids** € **680,-**

Eine Übersicht der verfügbaren Stoffe und Mechaniken finden Sie am Katalogende.

Maße in der Standardausführung M

Sitzhöhe:	42-52 cm
Sitzbreite:	49 cm
Sitztiefe:	46 + 6 cm
Lehnenhöhe:	52-60 cm
Gesamthöhe:	94-112 cm
Gesamtiefe:	70 cm
Gewicht:	18 kg
Lieferzustand:	Komplett montiert
VE:	1 Stück
Lieferzeit:	5-12 Tage

1 M Abb. mit DIN Komfort-Sitz [75], ohne AL, in Stoffgr.1, 111 hellgrün



Abb. in Stoffgr. 1, 101 orange



Abb. in Stoffgr. 1, 102 beige





MODELL:

PICASSO YOUNGSTAR

Für beste ergonomische Unterstützung im Wachstum: Tolles Design und schulterfreie Rückenlehne gewähren grenzenlose Bewegungsfreiheit und Leichtigkeit.

OPTIONEN & ZUBEHÖR

Sitzlösungen

	Aufpreise
Ergonomischer DIN-Komfort-Sitz [75]	ohne Aufpreis
Ergonomischer Wellness-Sitz [85]	+ 100,-
Sattel-Sitz [89] – nicht als Wechsellöser	ohne Aufpreis
Bandscheiben-Sitz [95], anschmiegsam (weich)	+ 120,-

Mechaniken

	Aufpreise
PICASSO-Synchron-Mechanik bis 125 kg	ohne Aufpreis
Sitztiefenverstellung bis 6 cm	
PICASSO-3D-Ergo-SWOP (gr) bis 130 kg	+ 180,-
Sitztiefenverstellung bis 8 cm	

Stoffgruppen

	Aufpreise
Stoffgruppe 1 – nur Bezugstoff „Era“	ohne Aufpreis
Stoffgruppe 2	+ 50,-
Stoffgruppe 3	+ 60,-
Stoffgruppe 4	+ 100,-
Stoffgruppe 5 (Echtleder)	+ 200,-

Armlehnen

	Aufpreise
2D Armlehnen [30] – nicht bei Sattel-Sitz [89]	+ 100,-
3D Armlehnen [35] – nicht bei Sattel-Sitz [89]	+ 120,-
5D Armlehnen [39] – nicht bei Sattel-Sitz [89]	+ 200,-

Fußkreuz

	Aufpreise
Polyamid Fußkreuz RAL 9011 schwarz [44]	ohne Aufpreis
Aluminium Funktions-Fußkreuz mit Abstellfläche für Füße [53] inkl. Chrom-Gasfeder	+ 100,-

Rollen

	Aufpreise
Rollen für Teppichböden [10]	ohne Aufpreis
Rollen für Hartböden [15]	+ 20,-
Designrolle Chrom für Hartböden [17]	+ 50,-

Versandart

	Aufpreise
Teilmontiert	ohne Aufpreis
Komplett montiert	+ 30,-

Grundausrüstung / Standard

- Picasso-Synchron-Mechanik
- Polyamid-Fußkreuz [44]
- Sattel-Sitz [89]
- Rollen für Teppichböden [10]
- Lieferzustand: Wahlweise komplett oder teilmontiert

Maße in der Standardausführung ^S


Sitzhöhe:	41-51 cm
Sitzbreite:	47 cm
Sitztiefe:	43-48 cm
Lehnenhöhe:	44-50 cm
Gesamthöhe:	81-98 cm
Gesamttiefe:	70 cm
Gewicht:	18 kg
Lieferzustand:	Wahlweise komplett o. teilmontiert
VE:	1 Stück
Lieferzeit:	5-12 Tage

PICASSO mit Synchron-Mechanik

Größe S: Niedrige Sitzhöhe 41-51 cm (FK 44 + 53)

PICASSO mit Ergo-SWOP-Mechanik

Größe S: Niedrige Sitzhöhe 47-57 cm (FK 44) bzw. 46-56 cm (FK 53)



1-2
PICASSO YOUNGSTAR mit Synchron-Mechanik.
 Größe S – Niedrige Sitzhöhe
 Art.-Nr. **SY-56.100-S** € **900.-**



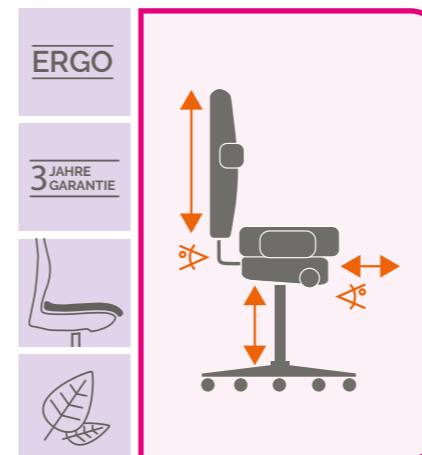
Sitzhöhe verstellbar.

Sitztiefen-Verstellung

Ergonomische Rückenlehne für maximale Beweglichkeit, höhenverstellbar, mit Lordosenstütze.

Wechsel-Sitzpolster optional erhältlich.

Mit Gasfeder-Austausch auch für Erwachsene geeignet.



ERGO

3 JAHRE GARANTIE



1

S

Small

Niedrige Sitzhöhe – ideal für Kinder und Jugendliche ab 6 Jahren

Abb. mit Sattel-Sitz [89], ohne Armlehnen, Stoffgruppe 5, 700 Fuxia, mit Alu-Fußkreuz [53]

Unser Tipp:

Bestellen Sie den Sattel-Sitz [89] für eine aufrechte und komfortable Haltung.



2
 Small mit Sattel-Sitz [89] und Alu-Fußkreuz [53]



1
 Small mit BS-Sitz [95] und Poly-Fußkreuz [44]



1
 Small Stoffgruppe 5, Echtleder 624 Azzurro



2
 Small Stoffgruppe 5, Echtleder 601 Bianco Ottico

MODELL:

ULTRA KIDS

Der ULTRA KIDS Bandscheiben-Drehstuhl fördert ergonomisches Sitzen in jungen Jahren.

OPTIONEN & ZUBEHÖR

Sitzlösungen	Aufpreise
Bandscheiben-Keilsitz [88]	ohne Aufpreis
Mechaniken	Aufpreise
Ultra-Synchron-Mechanik	ohne Aufpreis
Stoffgruppen	Aufpreise
Stoffgruppe 1	ohne Aufpreis
Stoffgruppe 2	+ 50,-
Stoffgruppe 3	+ 60,-
Stoffgruppe 4	+ 100,-
Stoffgruppe 5 (Echtleder)	+ 200,-
Armlehnen	Aufpreise
Höhenverstellbare Ring-Armlehne [24]	+ 100,-
Höhenverstellbare Ring-Armlehne lichtgrau [26]	+ 100,-
Armlehnen sind nur im Werk nachrüstbar.	
Fußkreuz	Aufpreise
Polyamid 60 cm, RAL 9011 schwarz [45]	ohne Aufpreis
Polyamid 70 cm, RAL 7035 lichtgrau [43]	ohne Aufpreis
Aluminium 61 cm [55]	+ 50,-
Rollen	Aufpreise
Rollen schwarz für Teppichböden [12]	ohne Aufpreis
Rollen schwarz für Hartböden [14]	+ 20,-
Rollen lichtgrau für Teppichböden [11]	ohne Aufpreis
Rollen lichtgrau für Hartböden [16]	+ 20,-
Gestellfarben	Aufpreise
Ausführung in Schwarz	ohne Aufpreis
Ausführung in Lichtgrau	+ 100,-

Grundausrüstung / Standard

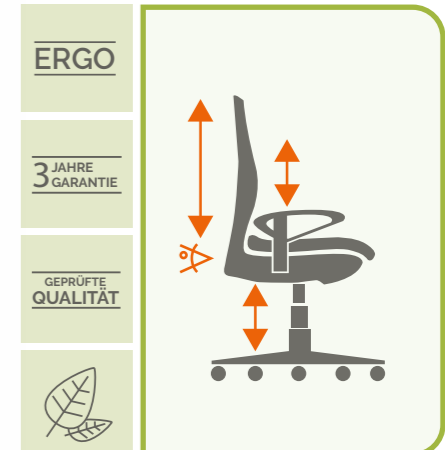
- Ultra-Synchron-Mechanik Gewichtsklasse S
- Bandscheibensitz-Keilsitz [88]
- Polyamid Fußkreuz [45]
- Rollen für Teppichboden [12]
- Gestellfarbe schwarz

Maße in der Standardausführung S

Sitzhöhe:	44-58 cm
Sitzbreite:	46 cm
Sitztiefe:	44 cm
Lehnenhöhe:	58-63 cm
Gesamthöhe:	102-121 cm
Gesamttiefe:	60 cm
Gewicht:	18 kg
Lieferzustand:	Komplett montiert
VE:	1 Stück
Lieferzeit:	2-7 Tage

1 Ultra Kids mit Synchron-Mechanik.
Gewichtsklasse S bis 60 kg
 Art.-Nr. **SY-10.000-S-Kids** € **510,-**

1 Gestellfarbe schwarz
 Höhe der AL vom Sitzpolster: 15-25 cm
M



Sitzhöhe stufenlos einstellbar.
Automatische Verstellung der Sitzneige für stetige Aufrichtungsimpulse. Sitz und Rückenlehne passen sich synchron Ihrem Bewegungsablauf an.
Höhenverstellbare PROFI-Rückenlehne mit integrierter Lordosenstütze, mit vollflächiger Rückenschale.



Unser Tipp:
 Der ULTRA richtet den Oberkörper gezielt auf.

Eine Übersicht der verfügbaren Stoffe finden Sie am Katalogende.





INDUSTRIESTÜHLE / HOCKER

Die folgenden Modelle sind Teil der Serie Industrie-Stühle / Hocker

Labor	1 - 2 - 3 - 4
Industry	1 - 2 - 3
Factory	1 - 2 - 3
Stehhilfe	
Sattelhocker	



Labor 4
mit Rückenbügel
und Fußring



Industry 2
mit Fußring
und Fußplatte



Factory 3
mit Fußring



Stehhilfe



Sattelhocker



 **SITWELL**
STEIFENSAND

MODELL:

LABOR

Die robusten und bequemen Labor- und Fertigungshocker – ergonomisch und langlebig.

OPTIONEN & ZUBEHÖR

Mechaniken Aufpreise

Basis-Mechanik bis 140 kg ohne Aufpreis
3D-Fitness-Mechanik bis 120 kg + 90,-

Stoffgruppen Aufpreise

Stoffgruppe 1 ohne Aufpreis
Stoffgruppe 2 + 30,-
Stoffgruppe 5 (Echtleder) + 90,-
⚡ Antistatische Ausführung nach ESD Norm + 100,-
inkl. antistatischer Rollen – nur mit Aluminium-Fußkreuz wählbar

Sitzhöhen Aufpreise

Standard bis 56 cm ohne Aufpreis
Sitzhöhe bis 65 cm + 40,-
Sitzhöhe bis 80 cm – nur mit Gleitern + 60,-

Fußkreuz Aufpreise

Ø 60 cm Polyamid Fußkreuz RAL 9011 schwarz [45] ohne Aufpreis
nur und Standard bei Labor 1 + 2 bis 56 cm
Ø 60 cm Aluminium Fußkreuz [55] – nur und Standard + 50,-
bei Labor 1 + 2 bis 56 cm
Ø 70 cm Polyamid Fußkreuz RAL 9011 schwarz [44] ohne Aufpreis
Ø 70 cm Aluminium Designer-Fußkreuz überspannt [50] + 70,-
Ø 70 cm Aluminium Klassik-Fußkreuz rund [51] + 50,-

Rollen und Gleiter Aufpreise

Rollen für Teppichböden [10] (groß) ohne Aufpreis
Rollen für Hartböden [15] (groß) + 20,-
Rollen schwarz für Teppichböden [12] (klein) für FK [45]/ [55] ohne Aufpreis
Rollen schwarz für Hartböden [14] (klein) für FK [45]/ [55] + 20,-
Designrolle Chrom [17] + 50,-
Gleiter schwarz [18] + 30,-
Gleiter Chrom [19] + 30,-

Versandart Aufpreise

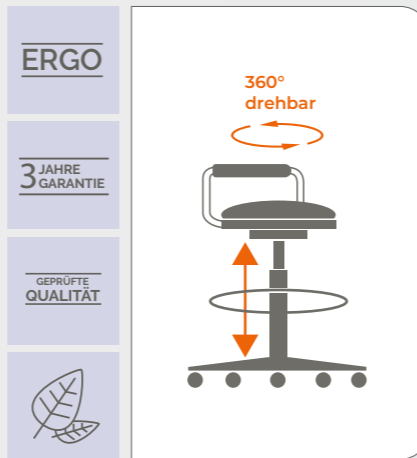
Teilmontiert ohne Aufpreis
Komplett montiert + 30,-

Maße in der Standardausführung LABOR 1

Sitzbreite: 42 cm Sitztiefe: 42 cm Gewicht: 12 kg
Gesamttiefe: 60 cm Lieferzeit: 2-7 Tage VE: 1 Stück
Lieferzustand: Wahlweise komplett o. teilmontiert

Grundausstattung / Standard

· Basis-Mechanik · Rollen für Teppichboden [12] · Polyamid-Fußkreuz [45]



Chromatierter Design-Rückenbügel bei Labor 2+4.
Sitzhöhe stufenlos einstellbar.
Chromatierter Fußring bei Labor 3+4 zur optimalen Entlastung des Haltungsapparates.
360° Grad Drehung möglich.
Entspricht DIN 68877 „Arbeitsdrehstühle“.



Abb. in Stoffgruppe 1, Farbe 108 (grau), mit Polyamid Fußkreuz [45]

1
Labor 1
Art.-Nr. **BA-93.000** € **330.-**

LABOR 1

3
Labor 3 mit Fußring.
Art.-Nr. **BA-93.200** € **470.-**

LABOR 3



Abb. mit 3D-Fitness-Mechanik in Kunstleder, Farbe 296 Cornflower (blau), mit Polyamid Fußkreuz [45]

2
Labor 2 mit Rückenbügel.
Art.-Nr. **BA-93.100** € **430.-**

LABOR 2



Höhe Oberkante Rückenbügel zum Sitz: 20 cm

Abb. mit Basis-Mechanik, Rückenbügel und Fußring, in Echtleder schwarz 622 Nero; Sitzhöhe bis maximal 65 cm, mit Polyamid Fußkreuz [44]

Ø Fußring 50 cm

4
Labor 4 mit Fußring und Rückenbügel.
Art.-Nr. **BA-93.300** € **570.-**

LABOR 4



MODELL:

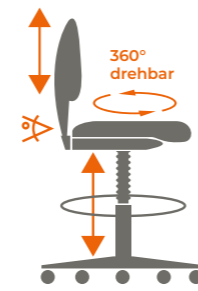
INDUSTRY

Bequem gepolsterte Arbeitsdrehstühle mit robuster Rückenschale – langlebig, ergonomisch, wartungsfrei.

ERGO

3 JAHRE GARANTIE

GEPRÜFTE QUALITÄT



Robuste Rückenschale

Sitzhöhe stufenlos einstellbar.

Ergonomische Rückenlehne, höhenverstellbar, mit integrierter Lendenwirbelstütze.

Rückenlehnen-Neigung stufenlos einstellbar.

Entspricht DIN 68877 „Arbeitsdrehstühle“.

OPTIONEN & ZUBEHÖR

Sitzlösungen

Orthopädischer Wannensitz [70]

Aufpreise

ohne Aufpreis

Mechaniken

Basis-Mechanik bis 140 kg

Aufpreise

ohne Aufpreis

Stoffgruppen

Stoffgruppe 1

Aufpreise

ohne Aufpreis

Stoffgruppe 2

+ 50,-

Stoffgruppe 5 (Echtleder)

+ 120,-

⚡ Antistatische Ausführung nach ESD Norm

inkl. antistatischer Rollen – nur mit Aluminium-

+ 100,-

Fußkreuz wählbar

Sitzhöhen

Standard bis 56 cm

Aufpreise

ohne Aufpreis

Sitzhöhe bis 65 cm

+ 40,-

Sitzhöhe bis 80 cm – nur mit Gleitern

+ 60,-

Fußkreuz

Ø 60 cm Polyamid Fußkreuz RAL 9011 schwarz [45]

Aufpreise

ohne Aufpreis

nur und Standard bei Industry 1 bis 56 cm

Ø 60 cm Aluminium Fußkreuz [55] – nur und Standard

+ 50,-

bei Industry 1 bis 56 cm

Ø 70 cm Polyamid Fußkreuz RAL 9011 schwarz [44]

ohne Aufpreis

Ø 70 cm Aluminium Designer-Fußkreuz überspannt [50]

+ 70,-

Ø 70 cm Aluminium Klassik-Fußkreuz rund [51]

+ 50,-

Rollen und Gleiter

Rollen für Teppichböden [10] (groß)

Aufpreise

ohne Aufpreis

Rollen für Hartböden [15] (groß)

+ 20,-

Rollen schwarz für Teppichböden [12] (klein) für FK [45]/[55]

ohne Aufpreis

Rollen schwarz für Hartböden [14] (klein) für FK [45]/[55]

+ 20,-

Designrolle Chrom [17]

+ 50,-

Gleiter schwarz [18]

+ 30,-

Gleiter Chrom [19]

+ 30,-

Versandart

Teilmontiert

Aufpreise

ohne Aufpreis

Komplett montiert

+ 30,-

Maße in der Standardausführung Industry 1

Sitzbreite: 48 cm Sitztiefe: 44 cm Gewicht: 17 kg

Gesamthöhe: 79-97 cm Sitzhöhe: 45-56 cm

Gesamttiefe: 60 cm Lieferzeit: 2-7 Tage VE: 1 Stück

Lieferzustand: Wahlweise komplett o. teilmontiert

Grundausstattung / Standard

· Basis-Mechanik

· Polyamid Fußkreuz [45]

· Orthopädischer Wannensitz [70]

· Rollen für Teppichböden [12]



Höhe der Rückenlehne: 34 cm
Höhe der RL vom Sitz: 36-44 cm

Abb. in Stoffgruppe 1, Farbe 167 anthrazit und Fußplatte; Sitzhöhe bis maximal 80 cm

Breite der Fußplatte: 45 cm, integriert in Fußring Ø 50 cm

Gleiter, schwarz [18]

2
Industry 2 mit Fußring und Fußplatte. Nur mit Sitzhöhe 65/80 cm und nur mit Gleitern bestellbar.

Art.-Nr. **BA-95.100** € **670,-**

INDUSTRY 2



Höhe der Rückenlehne: 34 cm
Höhe der RL vom Sitz: 36-44 cm

Abb. in Stoffgruppe 1, Farbe 167 anthrazit, mit Polyamid Fußkreuz [45]

1
Industry 1

Art.-Nr. **BA-95.000** € **470,-**

INDUSTRY 1



Höhe der Rückenlehne: 34 cm
Höhe der RL vom Sitz: 36-44 cm

Abb. in Stoffgruppe 1, Farbe 109 schwarz, mit Fußring; Sitzhöhe bis maximal 65 cm, mit Polyamid Fußkreuz [44]

Fußring Ø 50 cm

3
Industry 3 mit Fußring. Nur mit Sitzhöhe 65/80 cm bestellbar.

Art.-Nr. **BA-95.200** € **610,-**

INDUSTRY 3

MODELL:

FACTORY

PU-Arbeitsdrehstühle mit Griffloch in der Rückenlehne – nach neuesten ergonomischen Erkenntnissen für die Industrie entwickelt.

OPTIONEN & ZUBEHÖR

Mechaniken	Aufpreise
Basis-Mechanik bis 140 kg	ohne Aufpreis

Stoffgruppen	Aufpreise
PU Material schwarz	ohne Aufpreis

Sitzhöhen	Aufpreise
Standard bis 56 cm	ohne Aufpreis
Sitzhöhe bis 65 cm	+ 40,-
Sitzhöhe bis 80 cm – nur mit Gleitern	+ 60,-

Fußkreuz	Aufpreise
Ø 60 cm Polyamid Fußkreuz RAL 9011 schwarz [45] nur und Standard bei Factory 1 bis 56 cm	ohne Aufpreis
Ø 60 cm Aluminium Fußkreuz [55] – nur und Standard bei Factory 1 bis 56 cm	+ 50,-
Ø 70 cm Polyamid Fußkreuz RAL 9011 schwarz [44]	ohne Aufpreis
Ø 70 cm Aluminium Designer-Fußkreuz überspannt [50]	+ 70,-
Ø 70 cm Aluminium Klassik-Fußkreuz rund [51]	+ 50,-

Rollen und Gleiter	Aufpreise
Rollen für Teppichböden [10] (groß)	ohne Aufpreis
Rollen für Hartböden [15] (groß)	+ 20,-
Rollen schwarz für Teppichböden [12] (klein) für FK [45]/ [55]	ohne Aufpreis
Rollen schwarz für Hartböden [14] (klein) für FK [45]/ [55]	+ 20,-
Designrolle Chrom [17]	+ 50,-
Gleiter schwarz [18]	+ 30,-
Gleiter Chrom [19]	+ 30,-

Versandart	Aufpreise
Teilmontiert	ohne Aufpreis
Komplett montiert	+ 30,-

Maße in der Standardausführung

Sitzbreite:	47 cm
Sitztiefe:	44 cm
Gesamttiefe:	70 cm
Gewicht:	17 kg
Lieferzustand:	Wahlweise komplett o. teilmontiert
VE:	1 Stück
Lieferzeit:	2-7 Tage



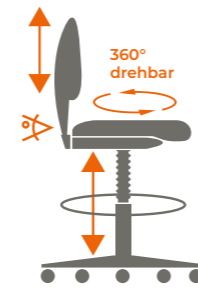
Grundausrüstung / Standard

- Basis-Mechanik
- PU-Sitz und Rücken, schwarz
- Polyamid-Fußkreuz [45]
- Rollen für Teppichboden [12]

ERGO

3 JAHRE GARANTIE

GEPRÜFTE QUALITÄT



Waschdesinfizierbares PU-Material mit Anti-Rutsch Noppen.

Sitzhöhe stufenlos einstellbar.

Ergonomisch geschwungene Rückenlehne, höhenverstellbar.

Entspricht DIN 68877 „Arbeitsdrehstühle“.



Höhe der Rückenlehne: 33 cm
Höhe der RL vom Sitz: bis 48 cm

Höhe bis zu 15 cm verstellbar

Abb. Sitzfläche mit 8-Loch-Bohrung für optimale Luftzirkulation und Nass-Reinigung, mit Polyamid Fußkreuz [45]

1
Factory 1

Art.-Nr. **BA-91.000** € **520,-**

FACTORY 1



Höhe der Rückenlehne: 33 cm
Höhe der RL vom Sitz: bis 48 cm

Höhe bis zu 15 cm verstellbar

Breite der Fußplatte: 45 cm, integriert in Fußring Ø 50 cm

Abb. Sitzfläche mit 8-Loch-Bohrung für optimale Luftzirkulation und Nass-Reinigung, mit Fußplatte drehbar und Polyamid Fußkreuz [44]

Gleiter, schwarz [18]

2
Factory 2 mit Fußring und Fußplatte.
Nur mit Sitzhöhe 65/80 cm und nur mit Gleitern bestellbar.

Art.-Nr. **BA-91.100** € **720,-**

FACTORY 2



Höhe der Rückenlehne: 33 cm
Höhe der RL vom Sitz: bis 48 cm

Höhe bis zu 15 cm verstellbar

Fußring Ø 50 cm

3
Factory 3 mit Fußring.
Nur mit Sitzhöhe 65/80 cm bestellbar.

Art.-Nr. **BA-91.200** € **660,-**

FACTORY 3



MODELL:

STEHHILFE

Die robuste und bequeme Sitzlösung – ideal zur Unterstützung an Ihrem Steh-Arbeitsplatz.

PRODUKTAUSSTATTUNG

Beschreibung

Sitz aus schwarzem Polyurethan-Schaum (PU-Schaum), robust und wischdesinfizierbar, seitlich in jede Richtung um 16° schwenkbar, stufenlose Sitzhöhenverstellung (Anhebung des Hebels unter dem Sitz), Neigung des Sitzes einstellbar, Sitz schwenkbar, mit Rückstellautomatik, feste Bodengleiter aus Kunststoff, schwarz, Sitz-Farbe: schwarz, Gestell aus hochwertigem Stahlrohr, pulverbeschichtet schwarz, GS geprüft, Made in Germany.

Versandart

Teilmontiert
Komplett montiert

Aufpreise

ohne Aufpreis
+ 30,-

Maße in der Standardausführung

Sitzhöhe: 60-85 cm Lieferzustand: Wahlweise komplett o. teilmontiert
Sitzbreite: 32 cm Gewicht: 8,5 kg Belastbarkeit bis 110 kg
VE: 1 Stück Lieferzeit: 2-7 Tage



Anti-Rutsch Noppen auf der Sitzfläche.

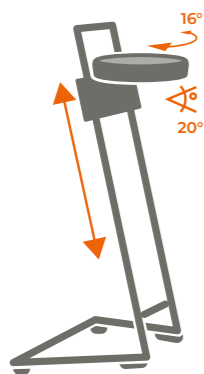
Sitzneigung stufenlos einstellbar.

Sitz seitlich drehbar bei Belastung.

ERGO

3 JAHRE GARANTIE

GEPRÜFTE QUALITÄT



Zur Höhenverstellung den Hebel sehr kräftig drücken und mit der zweiten Hand den Sitz in die entsprechende Richtung ziehen / schieben.

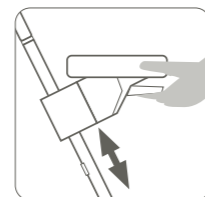


Abb. mit Kunststoff-Gleitern

Hebel zur Veränderung von Sitzneigung und Sitzhöhe



1 Stehhilfe

Art.-Nr. **BA-94.000** € **350,-**

MODELL:

SATTELHOCKER

Ergonomisch und entlastend – ideal für Sitz-/Steh Tätigkeiten mit viel Bewegung.

OPTIONEN & ZUBEHÖR

Mechaniken

Kipp-Mechanik bis 140 kg
3D-Fitness-Mechanik bis 120 kg

Aufpreise

ohne Aufpreis
+ 90,-

Stoffgruppen

Stoffgruppe 2 – Kunstleder
Stoffgruppe 5 – Echtleder
Stoff auf Anfrage

Aufpreise

+ 50,-
+ 120,-

Fußkreuz

Polyamid 60 cm, RAL 9011 schwarz [45]
Aluminium 61 cm [55]

Aufpreise

ohne Aufpreis
+ 50,-

Rollen

Rollen schwarz für Teppichböden [12]
Rollen schwarz für Hartböden [14]

Aufpreise

ohne Aufpreis
+ 20,-

Versandart

Teilmontiert
Komplett montiert

Aufpreise

ohne Aufpreis
+ 30,-



Grundausrüstung / Standard

- Polyamid-Fußkreuz [45]
- Rollen für Teppichboden [10]

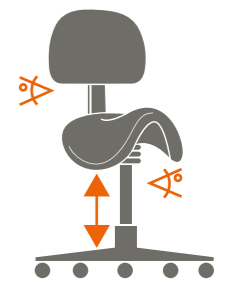
ERGO

3 JAHRE GARANTIE

GEPRÜFTE QUALITÄT



optional 3D



2 Sattelhocker

Art.-Nr. **BA-96.000** € **450,-**

Abb. in Stoffgruppe 2, Kunstleder Black (293), Rückenlehne neigbar

Sattelsitz zur Entlastung der Hüft- und Beckenzone

Sitzbreite: 42 cm
Höhe der Rückenlehne: 25 cm, verstellbar

Sitzhöhe: ca. 45-59 cm





BÜROMÖBEL UND ZUBEHÖR

Die folgenden Modelle finden Sie in dieser Rubrik

Schreibtisch ErgoUp	120x80 cm	160x80 cm	180x80 cm	
Schreibtisch StandUp	120x80 cm	160x80 cm	180x80 cm	200x100 cm
Schreibtisch BodyUp	120x80 cm	160x80 cm	180x80 cm	
Schreibtisch MoveUp	120x80 cm	160x80 cm	180x80 cm	



ErgoUp

160x80 cm

Gestell graphit,
Tischplatte Beton



StandUp

160x80 cm

Gestell silber,
Tischplatte weiß



BodyUp

160x80 cm

Gestell schwarz,
Tischplatte transparent



MoveUp

160x80 cm

Gestell grau,
Tischplatte lichtgrau

SCHREIBTISCH:

ErgoUp

Elektrisch höhenverstellbarer Premium Sitz-/Steh-Tisch in verschiedenen Gestellfarben für mehr Bewegung und Komfort am Arbeitsplatz.

ZUBEHÖR

PC-Halter	Aufpreise
Art.-Nr.: GSVRCPU/S	+ 140,-

Kabelkette	Aufpreise
Art.-Nr.: GSVCKVL/S wahlweise in silbergrau, schwarz, weiß erhältlich	+ 90,-

Kabeldose	Aufpreise
Zusätzliche Kabeldose(n), wahlweise links, mittig und/oder rechts	+ 70,-

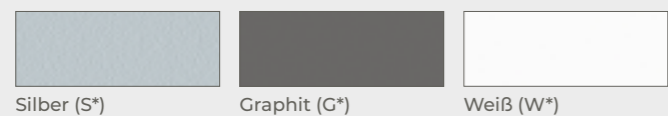
Kabelwanne	Aufpreise
für Schreibtischgröße 120 x 80 cm; Art.-Nr. GSVKC12	+ 100,-
für Schreibtischgröße 160 x 80 cm; Art.-Nr. GSVKC16	+ 120,-
für Schreibtischgröße 180 x 80 cm; Art.-Nr. GSVKC18	+ 130,-

Versandart	Aufpreise
Teilmontiert	ohne Aufpreis
Komplett montiert (Aufbauservice)	auf Anfrage

Farbauswahl Dekor (* Farbkennzeichen)



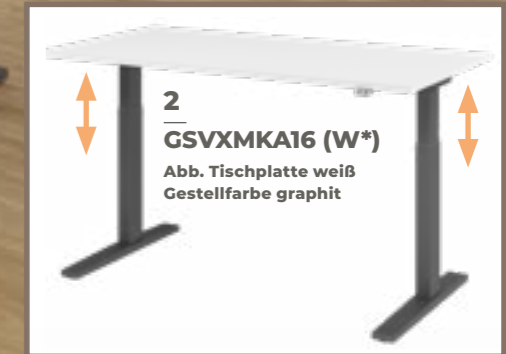
Farbauswahl Gestell



Griffe für Rollcontainer



- Gestell silber Rechteckrohr 9,5 x 6 cm
- 2 Motoren in den Säulen integriert
- Hubgeschwindigkeit ca. 36 mm/sec
- Kabel 3m lang
- Tischplattendicke: 2,5 cm
- Nutzlast des Tisches: 60 kg dynamisch / 100 kg statisch



Komfortables Arbeiten – auch im Stehen.

Entlastung Ihres Rückens.

Besonders ergonomisch:
Höhenregulierung per Knopfdruck.

Höhenverstellung von 70 – 120 cm.

Perfekte Anpassung auf jede Körpergröße.

Schreibtisch Modell ErgoUp:

1 Größe 180x80 cm
Art.-Nr. **GSVXMKA19** € **830.-**

2 Größe 160x80 cm
Art.-Nr. **GSVXMKA16** € **770.-**

3 Größe 120x80 cm
Art.-Nr. **GSVXMKA12** € **750.-**

Grundausrüstung / Standard

- Gestellfarbe: Silber
- Garantie: 2 Jahre
- Lieferzustand: Vormontiert
- VE: 1 Stück
- Lieferzeit: 2-5 Tage

Rollcontainer:

4 Tiefe 58 cm, mit 3 Schublen
Art.-Nr. **GSVAC30** € **450.-**

5 Tiefe 58 cm, mit Hängeregistratur
Art.-Nr. **GSVAC20** € **450.-**

Höhe: 59 cm, Breite: 42,8 cm, mit gedämpftem Selbsteinzug „Soft-Stop“, 2 Rollen feststellbar, Nutzlast des Containers: 100 kg

1 GSVXMKA19 (W*)

Abb. Tischplatte weiß
Gestellfarbe weiß



Tast-Schalter

- Sanft-Anlauf / Sanft-Stop mit Auffahrerschutz
- Schalter links oder rechts unter der Tischplatte montierbar

2 GSVXMKA16 (3*)

Abb. Tischplatte Ahorn
Gestellfarbe silber



Rollcontainer Farbauswahl Korpus / Front

- Ahorn (3*)
- Grau (5*)
- Buche (6*)
- Nuss (N*)
- Eiche (E*)
- Weiß (W*)
- Asteiche (R*)

Abb. 4+5 mit Relinggriff; bitte den entsprechenden Griff auswählen, siehe linke Seite

4 Rollcontainer mit Schubkästen



5 Rollcontainer mit Hängeregistratur



SCHREIBTISCH:

StandUp

Flexibler Premium Sitz-/Steh-Tisch mit elektrischer Höhenregulierung für mehr Bewegung und Komfort am Arbeitsplatz.

ZUBEHÖR

PC-Halter **Aufpreise**
Art.-Nr.: GSVRCPU/S + 140,-

Kabelkette **Aufpreise**
Art.-Nr.: GSCXKVL/S + 90,-
wahlweise in silbergrau, schwarz, weiß erhältlich

Kabeldose **Aufpreise**
Zusätzliche Kabeldose(n),
wahlweise links, mittig und/oder rechts + 70,-


Kabelwanne **Aufpreise**
Horizontal abklappbar inklusive

Versandart **Aufpreise**
Teilmontiert ohne Aufpreis
Komplett montiert (Aufbauservice) auf Anfrage

Farbauswahl Dekor (* Farbkennzeichen)



Farbauswahl Gestell



Griffe für Rollcontainer



- Gestell silber Quadratrohr 7 x 7 cm
- 2 Motoren in den Säulen integriert
- Hubgeschwindigkeit ca. 36 mm/sec
- Kabel 3m lang
- Tischplattendicke: 2,5 cm
- Nutzlast des Tisches:
70 kg dynamisch / 90 kg statisch



Komfortables Arbeiten - auch im Stehen.

Besonders ergonomisch:
Höhenregulierung per Knopfdruck.

Höhenverstellung von 72 - 119 cm.

Schreibtisch Modell StandUp:

1 Größe 200x100 cm
Art.-Nr. GSVXMST2E € 1.340,-

2 Größe 180x80 cm
Art.-Nr. GSVXMST19 € 1.120,-

3 Größe 160x80 cm
Art.-Nr. GSVXMST16 € 1.040,-

4 Größe 120x80 cm
Art.-Nr. GSVXMST12 € 1.000,-

Grundausrüstung / Standard

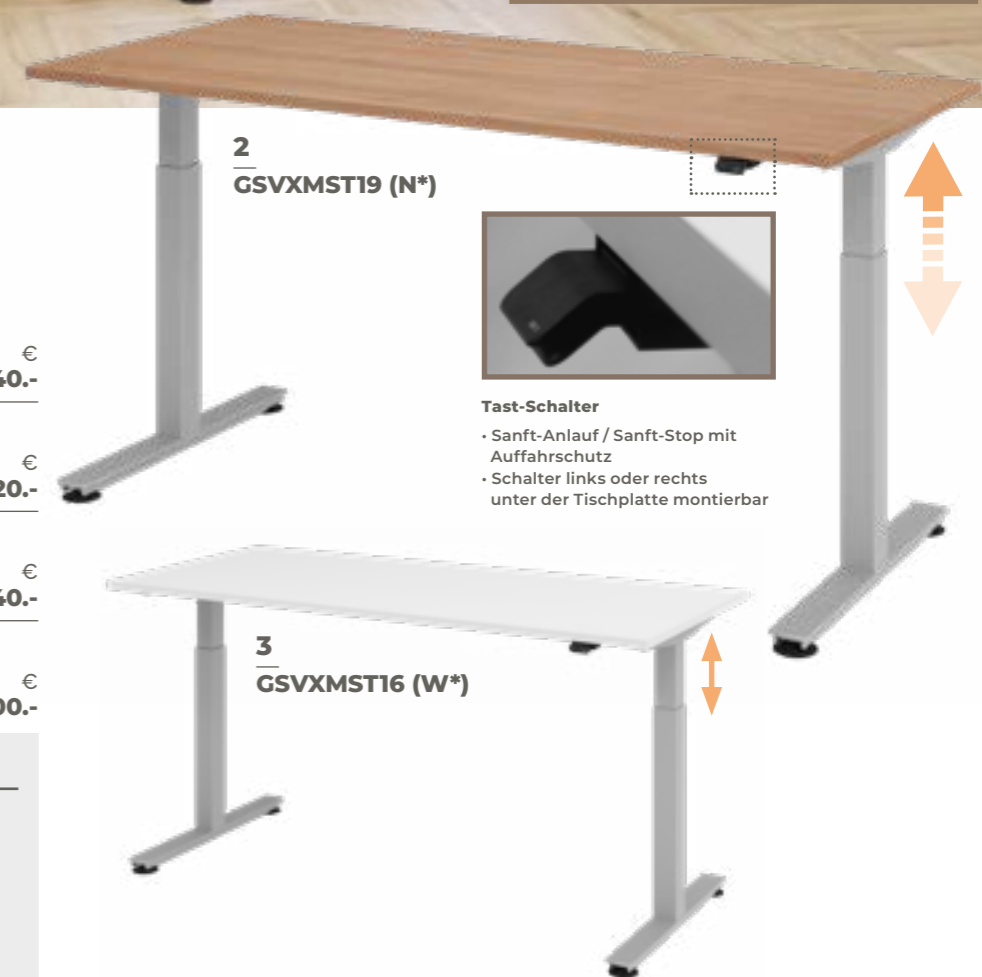
Gestellfarbe: Silber
Garantie: 2 Jahre
Lieferzustand: Vormontiert
VE: 1 Stück
Lieferzeit: 2-5 Tage

Rollcontainer:

5 Tiefe 80 cm, mit 3 Schublen
Art.-Nr. GSVTC30 € 540,-

6 Tiefe 80 cm, mit Hängeregistratur
Art.-Nr. GSVTC20 € 540,-

Höhe: 51,2 cm, Breite: 42,8 cm, mit gedämpftem Selbsteinzug „Soft-Stop“, Rollen im Boden eingelassen, 2 Rollen feststellbar, Nutzlast des Containers: 100 kg



Tast-Schalter

- Sanft-Anlauf / Sanft-Stop mit Auffahrschutz
- Schalter links oder rechts unter der Tischplatte montierbar

Rollcontainer
Farbauswahl
Korpus / Front

5 Rollcontainer
mit Schubkästen

- Ahorn (3*)
- Grau (5*)
- Buche (6*)
- Nuss (N*)
- Eiche (E*)
- Weiß (W*)
- Asteiche (R*)



6 Rollcontainer
mit Hängeregistratur



Abb.5+6 mit Relinggriff; bitte den entsprechenden Griff auswählen, siehe linke Seite

SCHREIBTISCHE:

BodyUp · MoveUp

Höhenverstellbare Sitz-/Steh-Tische für mehr Bewegung und Komfort am Arbeitsplatz.

SCHREIBTISCHE

Gestelle

(Auch einzeln ohne Tischplatte bestellbar)

Gestelle	Aufpreise
BodyUp, manuell höhenverstellbar, Art.-Nr.: SIG50315	+ 490,-
MoveUp, elektrisch höhenverstellbar, Art.-Nr.: SIG16180	+ 660,-
Farbauswahl s.u., breitenverstellbar bis 180 cm	

Tischplatte

(Auch einzeln ohne Gestell bestellbar)

Tischplatte	Aufpreise
L (180 x 80 cm) Art.-Nr.: SIT201612	+ 240,-
M (160 x 80 cm) Art.-Nr.: SIT201611	+ 230,-
S (120 x 80 cm) Art.-Nr.: SIT201619	+ 210,-

ZUBEHÖR

Monitorhalterung

Monitorhalterung	Aufpreise
Art.-Nr.: SIZ131508	+ 190,-

Kabelschlange

Kabelschlange	Aufpreise
Art.-Nr.: SIZ110119	+ 60,-

Kabelwanne

Kabelwanne	Aufpreise
Art.-Nr.: SIZ110123	+ 60,-

Bohrung für Kabeldose

Bohrung für Kabeldose	Aufpreise
Zusätzl. links, mittig und / oder rechts möglich	+ 60,- je Bohrung
Farbauswahl: weiß, grau, buche, braun, schwarz, beige, silber	

Rollcontainer

Rollcontainer	Preise
Art.-Nr.: SIZ181503	330,-


Wahlweise in Schwarz, Weiß, oder in Grau

Versandart


Versandart	Aufpreise
Teilmontiert	ohne Aufpreis
Komplett montiert (Aufbauservice)	auf Anfrage

Farbauswahl Dekor (* Farbkennzeichen)

(*) zusätzlicher Mehrpreis; jeweils 20,00 €




Opalweiß (01*)



Lichtgrau (02*)



Walnuss (03*)




Buche (04*)



Eiche-natur (05*)



Eiche-grau (06*)



Ahorn (07*)




Akazie (08*)

Farbauswahl Gestell



(matt) Schwarz



Grau-Aluminium



(matt) Weiß



Monitor-Arm



Kabelschlange



Kabelwanne

Grundausrüstung / Standard

Gestellfarbe: Grau-Aluminium
Garantie: 2 Jahre
Lieferzustand: Vormontiert
VE: 1 Stück
Lieferzeit: 2-5 Tage



BodyUp
Abb.
Tischplatte
transparent
Gestellfarbe
schwarz



BodyUp

- Höhenverstellung (manuell) 71-117 cm
- Handkurbel unter den Tisch einklappbar
- Höhenanzeige am Tischbein
- Breitenverstellbereich 115-180 cm (stufenlos verstellbar)
- max. Nutzlast: 100 kg

MoveUp
Abb.
Tischplatte
lichtgrau
Gestellfarbe
grau



MoveUp

- Höhenverstellung (elektr.) 62,5-127,5 cm
- Handschaltung mit Memoryfunktion (4 speicherbare Höhenpositionen)
- Soft Start/Stop-Technik integriert (sanftes An- und Abfahren)
- einstellbare Sensitivität (Anti-Kollisions-System)
- Breitenverstellbereich 107,5-180 cm (stufenlos verstellbar)
- max. Nutzlast: 80 kg

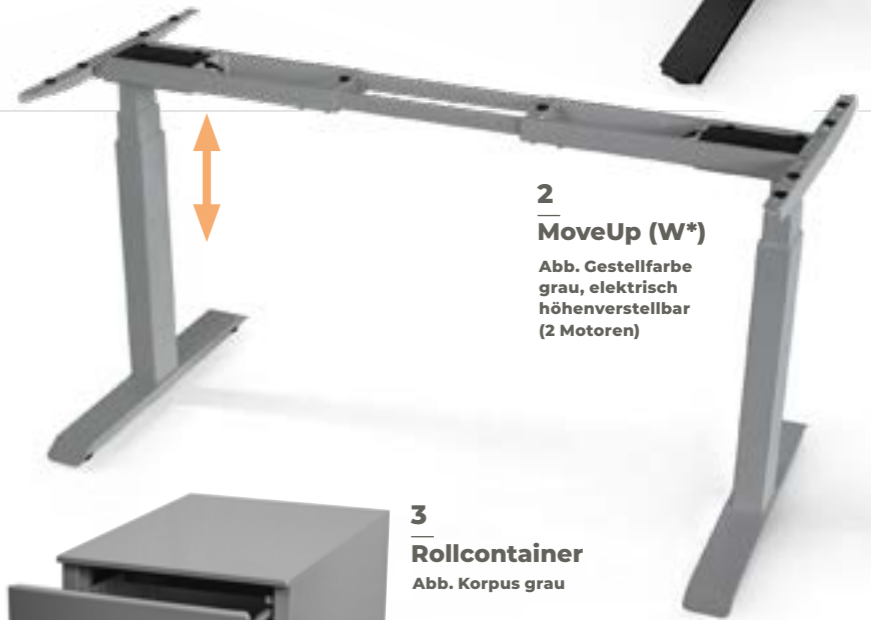
Rollcontainer

Höhe: 53,5 cm, Breite: 42 cm, Tiefe 58 cm,
3 Schubladen, verschließbares Schubladenfach,
inkl. 2 Schlüsseln



1 BodyUp (W*)

Abb. Gestellfarbe schwarz, manuell höhenverstellbar (per Kurbel)



2 MoveUp (W*)

Abb. Gestellfarbe grau, elektrisch höhenverstellbar (2 Motoren)



3 Rollcontainer

Abb. Korpus grau



schwarz

weiß

grau

ERGONO-WIE?

Gesundes Sitzen ohne Verspannungen im Schulter-/Nackenbereich oder Fehlbelastungen der Wirbelsäule.

Das können Sie tun:

Beschaffen Sie sich ergonomische Büroarbeitsstühle.

Ein moderner Büroarbeitsstuhl entlastet den Rücken und ermöglicht dynamisches Sitzen in verschiedenen Positionen. Einzelne Bauteile lassen sich an die Körpermaße des Nutzers anpassen. So kann der Büroarbeitsstuhl die Wirbelsäule unterstützen und ein entspanntes Sitzen und Arbeiten ermöglichen.

So halten Sie sich und Ihren Rücken fit:

Wenn Sie im Laufe des Arbeitstages bemerken, wie Ihre Schultern nach vorne rutschen und Sie in einen Rundrücken verfallen, richten Sie sich bewusst wieder gerade auf. Ziehen Sie die Schultern nach oben und lassen Sie sie über hinten wieder sinken. Richten Sie Ihren Kopf so aus, dass Ihre Nackenwirbel gerade sind. Denken Sie an die natürliche Doppel-S-Form Ihrer Wirbelsäule und stellen Sie so eine gleichmäßige Belastung des Rückens her. Das hilft Ihnen dabei, eine gesunde Sitzhaltung einzunehmen.

Bleiben Sie flexibel!

Aus arbeitsmedizinischer Sicht empfiehlt sich für Büroarbeit eine Aufteilung in:

50% SITZEN, 25% STEHEN und 25% BEWEGEN.

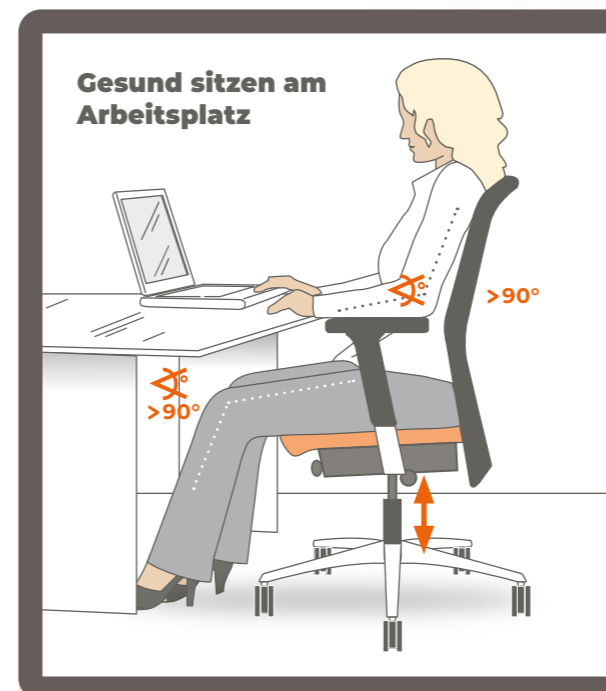
Lassen Sie Sich beraten:
info@sitwell.de

Ein ergonomischer Büroarbeitsstuhl zeichnet sich zudem durch folgende Merkmale aus:

- Ergonomisch geformte Sitzfläche
- Anatomisch und Gender gerechte Sitzlösung aus dem Multipolster-Konzept von SITWELL STEIFENSAND
- Polsterung und abgerundete Kanten an der Sitzfläche
- Rückenlehne, die mindestens bis zur Schulterblattmitte reicht
- Dynamische Rückenlehne, die über einen einstellbaren Bewegungswiderstand verfügt, als Voraussetzung für ein dynamisches Sitzen
- Möglichkeit zum zeitweiligen Arretieren der Rückenlehne
- Lumbalstütze (Lordosstütze, Lendenbausch) zur Unterstützung der Lendenwirbelsäule
- Sitzfederung mit stoßdämpfender Wirkung beim Hinsetzen
- Synchron-Mechanik oder 3D-Mechanik für Bewegungsimpulse im Sitzen

Empfohlene Kriterien und Einstellungen für ergonomisch gestaltete Büroarbeitsstühle

- Sitzhöhe
- Sitztiefe
- Sitzbreite
- Höhe der Armlehnen vom Sitzpolster
- Lordosenstütze, ggf. einstellbar
- Lehnenhöhe
- Gesamthöhe

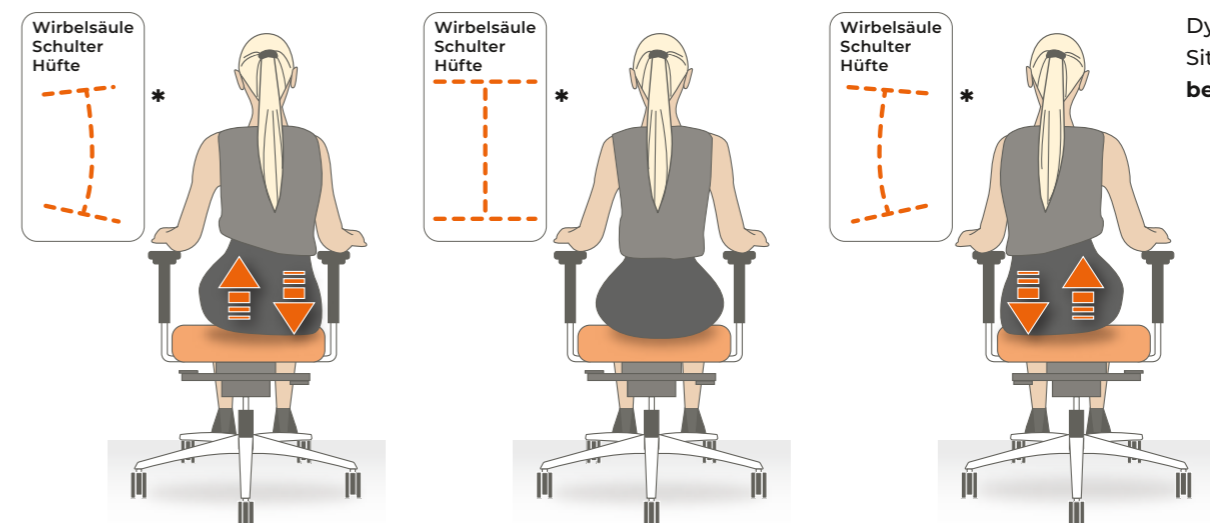


Mit nur 10 Schritten gestalten Sie sitztechnisch Ihren gesunden Arbeitsplatz:

- Ihr Rücken lehnt an der Sitzlehne
- Sie nutzen die GANZE Sitzfläche des Stuhles
- Zwischen Kniekehle und Sitzpolster haben Sie ca. 3 cm bis einen handbreiten Abstand
- Ihre Sitzhaltung ist möglichst aufrecht
- Die Unter- und Oberschenkel bilden einen Winkel, der mindestens 90° misst.
- Ihre Unterarme ruhen auf der Tischfläche oder auf den Armlehnen
- Auch bei den Ober- und Unterarmen beträgt der Winkel mindestens 90°
- Im Idealfall ist Ihr Becken etwas weiter vorne, so dass die Oberschenkel leicht abfallen
- Ihre Füße haben festen Halt auf dem Boden, dadurch entlastet der Rücken und die Beine
- Richtig sitzen Sie erst, wenn Sie dynamisch sitzen, d.h. Sie bewegen sich
- Sie achten öfter und bewusster auf Ihre richtige Körperhaltung und stehen zwischendurch auf

Dynamisches Sitzen heißt: bewegtes Sitzen!

Die Sitzposition wird beim dynamischen Sitzen häufig gewechselt. So wird das Sitzen zu einer aktiven Tätigkeit und ist nicht mehr passiv und statisch. Beim dynamischen Sitzen wechselt man zwischen drei * unterschiedlichen Sitzhaltungen: Der vorderen Sitzhaltung, der aufrechten Sitzhaltung und der hinteren Sitzhaltung.



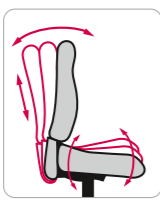
Dynamisches Sitzen heißt: bewegtes Sitzen!

UNSERE MECHANIKEN IM ÜBERBLICK

Gesamtübersicht

Synchron Mechanik

C120
C130
C150
C180
C23



Synchron-Mechanik mit Sitzneige, Sitztiefenverstellung und Wechselpolster

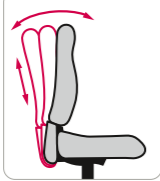
Ideal für 8-12 Std. am Arbeitsplatz. Sitz und Rückenlehne folgen den Bewegungen des Sitzenden im richtigen Winkelverhältnis (1:3) und lassen sich arretieren. Der Gegendruck der Rückenlehne ist stufenlos auf das Körpergewicht einstellbar. Die Sitztiefe ist verstellbar.

- C120 Synchron-Mechanik (Sitztiefe bis + 6 cm, integrierte Sitzneige, bis 120 kg)
- C130 Synchron-Mechanik (Sitztiefe bis + 8 cm, separat einstellbare Sitzneige, bis 130 kg)
- C150 Synchron-Mechanik (Sitztiefe bis + 8 cm, separat einstellbare Sitzneige, bis 150 kg)
- C180 Synchron-Mechanik (Sitztiefe bis + 8 cm, separat einstellbare Sitzneige, bis 180 kg)
- C23 Synchron-Mechanik für Meetingstühle (Sitztiefe bis + 6 cm, bis 130 kg)

Vorteil: Optimaler Bewegungsablauf für unterstützende Beckenentlastung.

Basis Mechanik

BA




BASIS-Mechanik (bis 140 kg)

Ideal für 4-6 Std. am Arbeitsplatz. Rückenlehnen-Neigung ist stufenlos einstellbar. Sitztiefen- und Sitzhöhenverstellung nur, soweit angegeben.

Vorteil: Die ergonomisch richtige Sitzhaltung wird durch die stabile Rückenlehne gestützt.

Relax Mechanik

RE



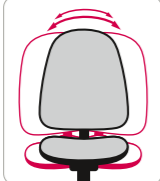
Relax-Mechanik mit einstellbarer Sitzneige (bis 120 kg)

Ideal für 4-8 Std. am Arbeitsplatz. Sitzflächen- und Rückenlehnen-Neigung sind stufenlos und unabhängig voneinander einstellbar. Sitztiefen- und Sitzhöhenverstellung nur, soweit angegeben.

Vorteil: Die ergonomisch richtige Sitzhaltung kann immer individuell eingestellt werden.

3D Fitness Mechanik

3D-FM



3D-Fitness-Mechanik mit Sitztiefenverstellung und Wechselpolster (bis 120 kg)

Ideal für 8-12 Std. am Arbeitsplatz. Dreidimensionale Bewegungsfreiheit mit starkem Aktiv-Effekt. Sitztiefe bis +6 cm, soweit angegeben. Auf Anfrage Ausführung mit verstärktem Aktiv-Effekt bis 65 kg.

Vorteil: Anregung des Stoffwechsels und Stärkung des Bindegewebes. Bessere Nährstoffversorgung der Bandscheiben. Bessere Durchblutung der Beine durch Aktivierung der Venenpumpe.

3D Pending Mechanik

3D-PM



3D-Pending-Mechanik mit Sitztiefenverstellung und Wechselpolster (ideal ab 70 kg bis 120 kg)

Ideal für 8-14 Std. am Arbeitsplatz. Beste 3-dimensionale Bewegungsfreiheit durch 8-fache Sitzaufhängung, Sitztiefe bis + 6 cm.

Vorteil: Anregung des Stoffwechsels und Stärkung des Bindegewebes. Bessere Nährstoffversorgung der Bandscheiben. Bessere Durchblutung der Beine durch Aktivierung der Venenpumpe. Verbessert die Atmung beim Sitzen.

UNSER TIPP

3D Ergo SWOP

3D-ES



3D-Ergo-SWOP-Mechanik (bis 130 kg)

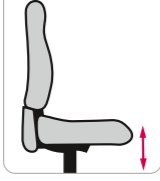
Diese Mechanik kombiniert als High End Ausstattung die Effekte einer Punkt Synchron-Mechanik mit arretierbaren 3D Aktiv-Bewegungselementen. Mit separat einstellbarer Sitzneige, Sitztiefenverstellung bis + 8 cm und Wechselpolster. Geeignet bis 130 kg.

Vorteil: Bewegungsaktives 3D-Sitzen mit Synchron-Effekt.

KG

XXL XXXL Mechanik

ST

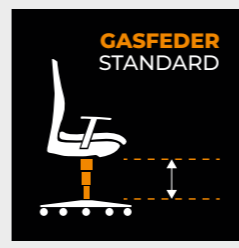


XXL und XXXL Mechanik (Starre Sitzträger-Technik)

Ideal für 8-10 Std. am Arbeitsplatz. Die Mechanik ist eine starre Sitzträger-Technik, die durch extra massive und verstärkte Bauelemente ein sicheres Sitzen bis 200 kg / 250 / 300 / 350 kg gewährleistet. Auch als 3D-XL-Sitztechnologie erhältlich. Modelle: Turbo, Jumbo, Giga, TERA, PETA, EXA.


AUSSTATTUNG UND ZUBEHÖR

Gasfedern



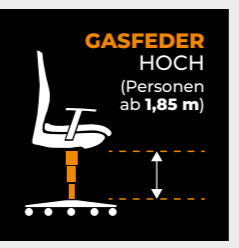
GASFEDER STANDARD

Gasfeder Standard (ohne Aufpreis)



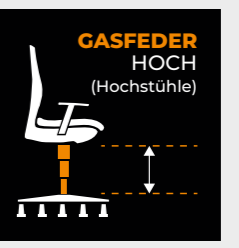
GASFEDER NIEDRIG
(Personen unter 1,60 m)

Gasfeder Niedrig Für Personen kleiner 1,60 m (ohne Aufpreis)



GASFEDER HOCH
(Personen ab 1,85 m)


Gasfeder Hoch Bis Sitzhöhe ca. 65 cm – für Personen ab 1,85 cm (Aufpreis € 40,-)



GASFEDER HOCH
(Hochstühle)


Gasfeder Hoch Für Sitzhöhe ca. 60-80 cm (Aufpreis € 60,-) – nur mit Gleitern (außer PICASSO)

Art. Nr. 60
Revolving Gasfeder Chrom mit Rückhospindel für Meeting Stühle (Aufpreis € 50,-)




Fußkreuz

Art. Nr. 44




Fußkreuz RAL 9011 Kunststoff (ohne Aufpreis)

Art. Nr. 50




Fußkreuz Alu-Design Druckguss poliert (Aufpreis € 70,-)

Art. Nr. 51




Fußkreuz Alu-Rund Druckguss poliert (Aufpreis € 50,-)

Art. Nr. 43




Fußkreuz RAL 7035 grau Kunststoff

Art. Nr. 59-1




XL ALU Fußkreuz (silber, 1/2 geschliffen) (Aufpreis € 80,-)

Art. Nr. 59-2




XL ALU Fußkreuz (schwarz beschichtet) (Aufpreis € 80,-)

Art. Nr. 53



ALU Funktions-Fußkreuz mit Abstellfläche für Füße, inkl. Chrom-Gasfeder (Aufpreis € 100,-)

Art. Nr. 45



Fußkreuz Polyamid 60 cm, RAL 9011 schwarz

Rollen

Nr. 10



Nr. 10: Rolle schwarz für Teppichböden (ohne Aufpreis)

Nr. 11



Nr. 11: Rolle grau für Hartböden (ohne Aufpreis)

Nr. 15



Nr. 15: Rolle schwarz für Hartböden (Aufpreis € 20,-)

Nr. 16



Nr. 16: Rolle grau für Hartböden (Aufpreis € 20,-)

Nr. 17



Nr. 17: Designrolle Chrom für Hartböden (Aufpreis € 50,-)

Nr. 19



Nr. 19: Gleiter Chrom (Aufpreis € 30,-)

Nr. 10F



Nr. 10F: Feststellbare Rolle schwarz RAL 9011 (DR1) für Teppichböden (Aufpreis € 30,-)

Nr. 15F



Nr. 15F: Feststellbare Rolle schwarz RAL 9011 (DR2) für Hartböden (Aufpreis € 40,-)

Nr. 10G



Nr. 10G: Schwerlastrollen DR1 Teppich. Tragkraft pro Rolle 75 kg. (ohne Aufpreis)

Nr. 15G



Nr. 15G: Schwerlastrollen DR2 Hartböden. Tragkraft pro Rolle 75 kg. (Aufpreis € 20,-)

Hinweis: Bürostühle und Sessel dürfen nur bis zu einer Sitzhöhe bei 65 cm mit Rollen ausgeliefert werden. Darüber sind Gleiter zu wählen. Ausnahme: Modell PICASSO.

Sitzkissen-Auflagen

Hüft-Sakral-Sitzkissen
(Farbe schwarz)



Nr. 9003 (€ 128,50,-)
Ideal bei Hüft-, Becken- oder Rückenbeschwerden, zur Reduzierung einseitiger Sitzbelastungen, waschbarer Bezug

Bandscheiben-Sitzkissen
(Farbe schwarz)



Nr. 9002 (€ 82,90,-)
Für eine gesunde und aufrechte Sitzhaltung, mit Sitzwelle und Entlastungseffekt für den Rücken, waschbarer Bezug

Keilkissen
(Farbe schwarz)



Nr. 9001 (€ 49,90,-)
Unterstützt eine aufrechte Sitzhaltung, entlastet Ihre Wirbelsäule, ideal bei Rundrücken, waschbarer Bezug

Armlehnen

Nr. 24



Nr. 24: Ring-Armlehne höhenverstellbar, schwarz (Aufpreis € 100,-)

Nr. 30



Nr. 30: 2D-Armlehnen höhen-/breitenverstellbar (Aufpreis € 100,-)

Nr. 35



Nr. 35: 3D-Multifunktion zusätzlich schwenkbar (Aufpreis € 120,-)

Nr. 39: 5D-Armlehnen höhen-/breitenverstellbar, verstellbar im Winkel und in der Tiefe zur Armlehne, drehbar (Aufpreis € 200,-)



Von oben Von unten

SITZ-AUSFÜHRUNGEN siehe auf den nächsten Seiten

SITZLÖSUNGEN & KATEGORIEN

GESUNDHEITLICHE ANWENDUNGSBEREICHE UND MEDIZINISCHER NUTZEN



SITZ-AUSFÜHRUNGEN

Beschreibung • Sitzgefühl • Einsatzgebiete

Komfort-Sitze



70 Orthopädischer Wannensitz [70]

Ergonomische Sitzfläche mit festem Polster (kein Wechsellpolster). Festes Polster
Einsatz für den universellen Arbeitsplatz, ideal bei einer Sitzdauer bis 6 Stunden oder wechselnden Tätigkeiten; für Hartsitzer



75 Ergonomischer DIN-Komfort-Sitz [75]

Hochwertiger Schaumkern für den universellen Arbeitsplatz. Mittelfestes Polster
Einsatz für den universellen Arbeitsplatz; ideal bei einer Sitzdauer bis 6 Stunden und wechselnden Tätigkeiten



85 Ergonomischer Wellness-Sitz [85] (Aufpreis € 100,-)

Geradliniger Verlauf mit 7-Zonen-Boxspring-Federkernen und extra weicher Vorderkante.
Boxspring-Sitzgefühl mit mittelfestem, leicht nachgiebigem Polster
Sitzdauer bis 12 Stunden und wechselnde Tätigkeiten; venöser Blutrückfluss wird gewährleistet; druckentlastend



98 XXL-Long-Sitz [98] (Aufpreis € 100,-)

Der XXL-Long-Sitz besteht aus einem extrem langlebigen Schaumkern für große und schwere Menschen. Extra langer Sitz mit Sitzlänge von 51 cm plus ggf. mechanische Sitztiefenverstellung (+6/8 cm).
Softes Sitzgefühl mit mittelfestem Polster
Sitzdauer bis 12 Stunden und für wechselnde Tätigkeiten; für große Menschen und Langbeine; ideal ab 1,85 m



Gesundheit



88 Bandscheiben-Keilsitz [88]

Mit Komfort-Polster nach Dr. med. Sababi (kein Wechsellpolster); feste Polsterung.
Festes Polster
Die Sitzlösung gegen Rückenbrand; Sitzdauer bis 12 Stunden und wechselnde Tätigkeiten; für Menschen mit Rundrücken, Hohlkreuz, Rückenbeschwerden



93 Wohlfühl-Sitz [93] (Aufpreis € 120,-)

Doppel-Polster für bequemes, entspanntes und druckentlastendes Sitzen.
Nachgiebiges und bequemes Wohlfühl-Polster
Sitzdauer bis 14 Stunden und wechselnde Tätigkeiten



Highlight



94 Bandscheiben-Sitz [94] aus Formschaum (Aufpreis € 80,-)

Die integrierte Sitzwelle richtet die Wirbelsäule in die natürliche Doppel-S-Form auf, wodurch automatisch eine orthopädisch korrigierte Sitzhaltung eingenommen wird. Dies entlastet die Bandscheiben und regt die Blutzirkulation an. Die Sitzwelle gewährt die Anbindung zur Rückenlehne – kein Rutschen vom Sitz.
Mittelfestes Formschaum-Polster mit Sitzwelle; gesundes, entspanntes und bandscheibenfreundliches Sitzen
Prävention; Probleme im Lendenwirbelbereich; Rückenbeschwerden im Allgemeinen; orthopädische Haltungskorrektur durch Aufrichtung der Wirbelsäule in ihre natürliche Doppel-S-Form bedingt durch die Sitzwelle; vermeidet die Beckenrückdrehung; Sitzdauer bis 14 Stunden und wechselnde Tätigkeiten



Highlight

95 Bandscheiben-Sitz [95] aus Schnittschaum mit Boxspring-Federkernen (Aufpreis € 120,-)

Patentiert: Der anatomisch geformte Bandscheiben-Sitz verteilt die Sitzlast flächig. Die integrierte Sitzwelle richtet die Wirbelsäule in die natürliche Doppel-S-Form auf, wodurch automatisch eine orthopädisch korrigierte Sitzhaltung eingenommen wird. Dies entlastet die Bandscheiben und regt die Blutzirkulation an. Die Sitzwelle gewährt die Anbindung zur Rückenlehne – kein Rutschen vom Sitz. Der Schaumkern rundet sich mit feinen 7-Zonen Boxspring-Federkernen sowie extra weicher Vorderkante ab. Ideale Sitzklimatisierung.
Boxspring-Sitzgefühl – nachgiebiges und eher weiches Polster
Prävention; Probleme im Lendenwirbelbereich; Rückenbeschwerden im Allgemeinen; orthopädische Haltungskorrektur durch Aufrichtung der Wirbelsäule in ihre natürliche Doppel-S-Form bedingt durch die Sitzwelle; Sitzdauer bis 14 Stunden und wechselnde Tätigkeiten



Highlight



99 Bandscheiben-Sitz-Long [99] aus Schnittschaum mit Boxspring-Federkernen (Aufpreis € 160,-)

Extrem langer Sitz mit Sitzwelle für große Menschen ab 1,85 m – Sitzlänge von 51 cm plus ggf. mechanische Sitztiefenverstellung (+6/8 cm).
Boxspring-Sitzgefühl – nachgiebiges und eher weiches Polster
siehe Bandscheiben-Sitz [95]



Frau und Mann



80 Frauen-Sitz [80] (Aufpreis € 100,-)

Der revolutionäre Frauen-Sitz besteht aus einem hochwertigen Schaumkern mit speziellen Boxspring-Federkernen, die über 7 medizinisch ausgewählte Zonen verlaufen. Die Sitzfläche ist geradlinig, hoch komfortabel und verfügt über eine extra weiche Vorderkante, wodurch Druckbeschwerden in den Beinen vermieden werden. Der Sitz entlastet zudem die Sitzbeinhöcker und schenkt speziell Frauen ein einmaliges Sitzgefühl bei bester Sitzklimatisierung.
Gesundes, entspanntes, weiches und bequemes Sitzen
Für Frauen mit Sitzdauer bis 12 Stunden und für wechselnde Tätigkeiten



90 Testiwell Männer Sport- und Steißsitz [90] (Aufpreis € 120,-)

Dieser medizinisch entwickelte Männersitz besteht aus hochwertigen Taschenfederkernen und einer anatomischen Sitzrinne. Höchster Sitzkomfort bei optimaler Sitzklimatisierung und Druckreduzierung an der entscheidenden Auflagestelle.
Boxspring-Sitzgefühl mit 7 Zonen und mittelfestem Polster
Ideal bei Beschwerden mit dem Steiß oder zur Entlastung der Prostata, Hoden, Darm bzw. der Weichteile; Prävention bei Männern; fruchtbarkeitsfördernd; belüftende Wirkung (Hodenkühlung); Sitzdauer bis 12 Stunden und für wechselnde Tätigkeiten



Entlastungssitze



91 Gesundheits-Steißsitz [91] (Aufpreis € 120,-)

Dieser medizinisch entwickelte Gesundheits-Steißsitz besteht aus hochwertigen Taschenfederkernen und einer anatomischen Sitzrinne. Höchster Sitzkomfort bei optimaler Sitzklimatisierung und Druckreduzierung an der entscheidenden Auflagestelle.
Boxspring-Sitzgefühl mit 7 Zonen und mittelfestem Polster
Entlastung im Steißbereich, Geburtsnarbe, Hämorrhoiden, druckverlagernd; Sitzdauer bis 12 Stunden und für wechselnde Tätigkeiten



97 Hüft-Sakral-Sitz [97] Medizinische Hilfsmittel Nr. 26.46.01.0002

Sattelförmiger Verlauf mit zentrierter Erhebung. (Aufpreis € 160,-)
Festes Polster für ein härteres Sitzgefühl
Entlastung der Hüfte, bei Fehlstellungen der Hüfte/Hüftschiefstand; Knie-schmerzen; akute Rückenschmerzen; Arthrose; Rheuma; Hexenschuss; Vermeidung der Beckenrückdrehung im Sitzen; bei Durchblutungsschwierigkeiten; Vermeidung von Fehlhaltungen z.B. durch Überschlagen der Beine; Sitzdauer bis 12 Stunden und für wechselnde Tätigkeiten



Spezialsitze



89 PICASSO Sattel-Sitz [89]

Sattelförmiger Verlauf, geradlinig (kein Wechsellpolster).
Softes Sitzgefühl mit mittelfestem Polster; Entspanntes, freies und ausbalanciertes Sitzen – Auch verkehrt herum möglich
Bei druckempfindlichen Personen durch geringe Auflagefläche der Oberschenkel; Probleme mit Hüftbeuger; Beschwerden im Leistenbereich; Vermeidung von Fehlhaltungen; Förderung der Durchblutung; ideal bei Sitz-/Stehtätigkeiten – nur bei dem Modell PICASSO erhältlich





UNSERE STOFFBEZÜGE IM ÜBERBLICK



Bitte beachten Sie: Farbabweichungen können trotz detailgenauer Farbanpassung aus drucktechnischen Gründen entstehen. Weitere Farben außerhalb unserer gelisteten Kollektion erhalten Sie gegen € 80,- Aufpreis. Bei der Kombination mehrerer Stoffgruppen bei einem Stuhl ist der Preis der höchsten Stoffgruppe anzusetzen.

STOFFGRUPPE

1

Radio
Zeitloses Design
und unempfindliche
Stoff-Qualität.



102 Beige

100% Polyester FR

80.000 Scheuertouren · DIN EN ISO 12947-2 · Gewicht: 560g/lfm. · Breite: 140 cm breit · Lichtechtheit: 5-8 nach DIN EN ISO 105-B02 · Reibechtheit trocken: 4-5 nach DIN EN ISO 105-X12 · Reibechtheit nass: 4-5 nach DIN EN ISO 105-X12. (* 167 Anthrazit: 45.000 Scheuertouren)



105 Navyblau



107 Dunkelblau



109 Schwarz



104 Bordeaux



106 Blau



* 167 Anthrazit (100% Harmolan PP)



110 Rot



111 Hellgrün



108 Grau



101 Orange



103 Dunkelgrün



112 Dunkelgrau



113 Braun



114 Mintgrün



115 Naturgrün

STOFFGRUPPE

1

Era
Ausgezeichnete Qualität
mit hoher Scheuerfestigkeit,
umweltfreundlich.



100% Polyester FR

100.000 Scheuertouren · DIN EN ISO 12947-2 · Gewicht: 448g/lfm., Breite: 140 cm breit · Lichtechtheit: 5 nach DIN EN ISO 105-B02 · Reibechtheit trocken: 4 nach DIN EN ISO 105-X12 · Reibechtheit nass: 4 nach DIN EN ISO 105-X12.



CSE06 Cycle (rot)



CSE12 Perennial (mittelblau)



CSE14 Forward (schwarz)



CSE28 Extent (bordeaux)



CSE40 Maturity (dunkelblau)



CSE13 Present (dunkelgrau)



CSE29 Experience(dunkelorange)




CSE08 Chapter (hellblau)




CSE41 Quota (hellgrau)



CSE05 Span (hellorange)



CSE35 Signature (dunkelgrün)



CSE03 Lifetime (gelb)



CSE17 Phase (pink)

STOFFGRUPPE

2

Kunstleder,
mit einem Wisch
desinfiziert.

Mit Kunstleder beschichtete Baumwollmaschenware 83% PVC, 17% Baumwolle

300.000 Scheuertouren · DIN EN ISO 12947-2 · Gewicht: 360g/lfm. · Breite: 140 cm breit · Lichtechtheit: 6 nach DIN EN ISO 105-B02 · Reibechtheit trocken: 4-5 nach DIN EN ISO 105-X12 · Reibechtheit nass: 4 nach DIN EN ISO 105-X12.



294 Poppy (rot)



296 Cornflower (blau)



293 Black (schwarz)



290 Snow White (weiß)



291 Mushroom (beige)



292 Flake (grau)

STOFFGRUPPE

2

Moderne
Bezugsstoffe,
in klassisch
robustem Design.



100% Xtreme FR® (100% recyceltes Polyester ohne schwermetallhaltige Farbstoffe, schwerentflammbar)

100.000 Scheuertouren · DIN EN ISO 12947-2 · Gewicht: 435g/lfm. · Breite: 140 cm breit · Lichtechtheit: 6 nach DIN EN ISO 105-B02 · Reibechtheit trocken: 4 nach DIN EN ISO 105-X12 · Reibechtheit nass: 4 nach DIN EN ISO 105-X12 · Brandschutz DIN 4102 B1.



308 Panama (rot)



319 Havana (schwarz)



302 Honeymoon (blau)



316 Blizzard (grau)

STOFFGRUPPE

3

Akustik-Stoffe
schallabsorbierend
und umweltfreundlich.



602 Graceful (grün)

100% Schurwolle

50.000 Scheuertouren · DIN EN ISO 105 - B02:1999 · Gewicht: 604g/lfm. · Breite: 170 cm breit · Lichtechtheit: 5 nach DIN EN ISO 105-B02 · Reibechtheit trocken: 4 nach DIN EN ISO 105-X12 · Reibechtheit nass: 4 nach DIN EN ISO 105-X12.




603 Devoted (rot)



604 Wish (blau)




607 Freedom (schwarz)



605 Retreat (graubeige)



601 Dainty (blaugrau)



606 True (mittelgrau)

STOFFGRUPPE

4

Allergiker- und
umweltfreundlich.

100% Reine Schurwolle

50.000 Scheuertouren · DIN EN ISO 105 - B02:1999 · Gewicht: 520g/lfm. · Breite: 140 cm breit · Lichtechtheit: 5 nach DIN EN ISO 105-B02 · Reibechtheit trocken: 4 nach DIN EN ISO 105-X12 · Reibechtheit nass: 4 nach DIN EN ISO 105-X12.



408 Jezebel (rot)



403 Smurf (blau)



416 Rhino (grau)



419 Pitch (schwarz)

STOFFGRUPPE

4

Robuster, hochstrapazierfähiger Stoff
24/7 flex.

50% Polyamide, 33% Schurwolle, 10% Visil, 7% Viskose
500.000 Scheuertouren · DIN EN ISO 12947-2 · Gewicht: 435g/lfm. · Breite: 140 cm breit · Lichtechtheit: 6 nach DIN EN ISO 105-B02 · Reibechtheit trocken: 4 nach DIN EN ISO 105-X12 · Reibechtheit nass: 4 nach DIN EN ISO 105-X12.



STOFFGRUPPE

4

Zeitloses Design
und unempfindliche
Stoff-Qualität.

Antistatische Ausführung ⚡
60.000 Scheuertouren · 60% Polypropylen, 29% Wolle, 10% Viskose, 1% Carbonfaser · Gewicht: 539g/lfm. · Breite: 140 cm breit · Lichtechtheit: 5 nach ISO 105 - B02:2014 · Reibechtheit trocken: 4 nach 105 - 12:1995 · Reibechtheit nass: 4 nach 105 - X12:2002 Elektrischer Widerstand BS EN 61340-5-1: Annex A:2007 - (OHM).



STOFFGRUPPE

5

Hochwertiges Echtleder,
weicher Griff, seidenmatte
Optik, zertifiziert durch
den Blauen Engel.

Semi Anilin Leder
Trocken: 500 Reibungen · Nass: 250 Reibungen · Schweiß ph 9 · Abriebfestigkeit:
80 Reibungen · Weiterreißkraft: UNI EN ISO 3377-1 Min.20 N/mm · PH-Wert: DIN EN ISO 4045 Min. 3,5 · Stärke: 0,9 - 1,1 mm · UV-Beständigkeit: UNI EN ISO 105-B02 (MET.5)
16.000 kj/qm · Reibechtheit: DIN EN ISO 11640 Min.4 DIN EN ISO 11640 Min.4.



MÖBEL-
PFLEGE-
PRODUKTE

Reinigung, Pflege
und Schutz für Stoffe
und Leder-Bezüge.
Nicht rabattfähig.



0099 Textilpflege-Set für Textil,
Mikrofaser- und Wollstoffe,
für die Stoffgruppen 1-4
€ 27,-

3000 Lederpflege-Set für
pigmentiertes Glattleder,
für die Stoffgruppe 5
€ 27,-

LOGO-
BESTICKUNG

Aufpreis Stickkarte € 250,-
Jedes weitere Logo € 40,-
Nicht rabattfähig.



Modell:
Paradise mit
farbig abgesetzter
Rückenlehne



HINWEIS: MEHRFARBIGE POLSTERUNGEN

Zweifarbige Polsterungen sind ohne Aufpreis möglich. Bei der Kombination mehrerer Stoffgruppen bei einem Bürostuhl ist der Preis der höheren Stoffgruppe maßgebend.


Garnfarben werden grundsätzlich farblich passend zum Bezug gewählt. Farblich abgesetzte Garnfarben / Nähte sind auf Anfrage ohne Aufpreis möglich.

Weitere Bezugsarten und Bezugsfarben gerne auf Anfrage.
Weitere Farben außerhalb unserer gelisteten Kollektion erhalten Sie gegen € 80,- Aufpreis.



Bitte beachten Sie:
Farbabweichungen können trotz detailgenauer Farbanpassung aus drucktechnischen Gründen entstehen.





WELTWEIT EINZIGARTIGE SITZLÖSUNGEN DIREKT VOM HERSTELLER

Besuchen Sie unsere große Verkaufsausstellung
in Wendelstein oder lassen Sie sich vor Ort von
unseren Fachhändlern beraten.

SITWELL STEIFENSAND AG
Sitzmöbelfabrik

Sperbersloher Str. 124
90530 Wendelstein
info@sitwell.de
info@steifensand.de
Tel.: 09129-4040
Fax: 09129-270641

WhatsApp-
Beratung:
0173-4827523

